

A E N O

C R E A T I N G T H E F U T U R E

Dodatek ke stručnému průvodci AENO™

Všeobecné podmínky

Obsah

Seznam zařízení AENO™	4
Autorská práva.....	4
Odpovědnost a technická podpora	6
Dodržování norem.....	7
Omezení a varování	10
Obecná upozornění a pravidla pro bezpečné používání	11
Zvlhčovače vzduchu.....	12
Zavlažovače.....	12
Zubní kartáčky.....	13
Robotické vysavače.....	13
Konvice.....	14
Čističky vzduchu	15
Mixéry.....	15
Grily.....	16
Sous vide.....	16
Parní čističe.....	16
Vakuové baličky.....	17
Pečicí trouby/trouby.....	17
Multifunkční vařiče.....	17
Váhy (podlahové váhy)	18
Váhy (kuchyňská váha).....	18
Údržba a opravy.....	19
Záruční podmínky.....	19
Postup záručního servisu	20
Omezení odpovědnosti	20
Pravidla pro skladování, přepravu a likvidaci	22
Další informace	23
Obecný slovník pojmů	24

Seznam zařízení AENO™

Produktová řada AENO™ zahrnuje následující zařízení:

- čistič vzduchu;
- zvlhčovač vzduchu;
- grilování;
- robotický vysavač;
- parní mop a parní čistič;
- rychlovarná konvice;
- mixér;
- multicooker a sous vide;
- trouba/plotna;
- zubní kartáček;
- zavlažovač;
- vakuová balička.

Autorská práva

Copyright © ASBISc Enterprises PLC. Všechna práva vyhrazena.

Ochranná známka AENO™ je vlastněna společností ASBIS GROUP OF COMPANIES (dále jen ASBISc).

Všechny ochranné známky a obchodní názvy, jakož i loga a další symboly zde uvedené jsou majetkem příslušných vlastníků*.

Materiál prezentovaný pod názvem AENO™ a obsažené v této příručce jsou chráněny mezinárodními a místními zákony, včetně zákonů o autorských a souvisejících právech. ASBISc si vyhrazuje právo tento dokument změnit bez předchozího upozornění zákazníků.

ASBISc nenesie odpovědnost za případné negativní důsledky, které mohou vzniknout v důsledku technických a/nebo tiskových chyb a/nebo použití zastaralé verze tohoto dokumentu.

Veškeré odkazy na názvy jiných společností, značek a zařízení v tomto dokumentu slouží k vysvětlení a popisu zařízení a neporušují žádná práva duševního vlastnictví.

* iOS je registrovaná ochranná známka společnosti CISCO TECHNOLOGY, INC., Android je registrovaná ochranná známka společnosti Google Inc., Google Play je ochranná známka společnosti Google Inc., Apple Store je registrovaná ochranná známka společnosti Apple Inc.

Jakékoli rozmnožování, kopírování, zveřejňování, další šíření nebo veřejné vystavování zde uvedených materiálů (vcelku nebo po částech) je povoleno pouze po získání příslušného písemného povolení od držitele autorských práv.

Jakékoli neoprávněné použití materiálů v této příručce může vést k občanskoprávní odpovědnosti a trestnímu stíhání pachatele podle platných právních předpisů.

Odpovědnost a technická podpora

Tento dokument byl vypracován v souladu se všemi potřebnými požadavky a obsahuje podrobné informace o provozu spotřebiče do data vydání.

Tato příručka a Stručný návod k obsluze jsou nedílnou součástí spotřebiče a uživatel by je měl mít vždy u sebe jako referenční dokumentaci.

Společnost ASBISc si vyhrazuje právo upravovat zařízení a provádět změny a úpravy tohoto dokumentu bez předchozího upozornění uživatelů a nenese odpovědnost za případné negativní důsledky vyplývající z používání zastaralé verze dokumentu nebo za případné technické či typografické chyby nebo opomenutí, ani za náhodné či následné škody, které mohou vzniknout v důsledku předávání tohoto dokumentu nebo používání zařízení.

V případě rozporů v jazykových verzích dokumentu má přednost ruská verze této příručky.

Společnost ASBISc neposkytuje žádné záruky týkající se materiálů obsažených v tomto dokumentu, mimo jiné včetně prodejnosti a vhodnosti zařízení pro konkrétní použití.

V případě jakýchkoli technických dotazů se obraťte na místního zástupce společnosti ASBISc nebo na oddělení technické podpory na adrese **aeno.com**.

Nejnovější verzi této příručky si můžete stáhnout z webu **aeno.com/documents**.

POZNÁMKA

Pro zařízení, která se připojují k mobilní aplikaci, informace o uživatelích, včetně osobních údajů, jsou chráněny před neoprávněným přístupem a zveřejněním, v souladu s požadavky GDPR. Chcete-li si přečíst naše zásady ochrany osobních údajů, navštivte **aeno.com**.

Dodržování norem



Přístroj je certifikován CE a splňuje následující předpisy Evropské unie:

Sous-vide, multicooker, tlakový hrnec, rychlovarná konvice (u modelů s modulem Wi-Fi):

- Směrnice 2014/30/EU o elektromagnetické kompatibilitě;
- Směrnice 2014/35/EU o nízkém napětí;
- Směrnice 2014/53/EU o rádiových zařízeních;
- Směrnice 2009/125/EU o environmentálním navrhování a označování energetickými štítky;
- Nařízení 1935/2004/EU o materiálech a předmětech určených pro styk s potravinami;
- Nařízení 1275/2008/EU o pohotovostní a neprovozní spotřebě elektřiny;
- Nařízení 801/2013/EU o ekodesignu energetických spotřebičů.

Robotický vysavač:

- Směrnice 2014/30/EU o elektromagnetické kompatibilitě;
- Směrnice o nízkém napětí 2014/35/EU;
- Směrnice 2014/53/EU o rádiových zařízeních;
- Směrnice 2009/125/EU o environmentálním navrhování a označování energetickými štítky;
- Nařízení 019/1782/EU o ekologickém provedení externích napájecích zdrojů.

Hoover:

- Směrnice 2014/30/EU o elektromagnetické kompatibilitě;
- Směrnice o nízkém napětí 2014/35/EU;
- Směrnice 2009/125/EU o environmentálních požadavcích na konstrukci energetických spotřebičů;
- Nařízení 019/1782/EU o ekologickém provedení externích napájecích zdrojů.

Čistička vzduchu, zvlhčovač vzduchu, irigátor, elektrický zubní kartáček:

- Směrnice 2014/30/EU o elektromagnetické kompatibilitě;
- Směrnice o nízkém napětí 2014/35/EU;
- Směrnice 2014/53/EU o rádiových zařízeních;

- Směrnice 2009/125/EU o environmentálních požadavcích na konstrukci energetických spotřebičů;
- Nařízení 1275/2008/EU o pohotovostní a neprovozní spotřebě elektřiny;
- Nařízení 801/2013/EU o ekodesignu energetických spotřebičů.

Parní čistič (na oblečení, úklid domácnosti), vysavač:

- Směrnice 2014/30/EU o elektromagnetické kompatibilitě;
- Směrnice o nízkém napětí 2014/35/EU;
- Směrnice 2009/125/EU o environmentálních požadavcích na konstrukci energetických spotřebičů;
- Nařízení 1275/2008/EU o pohotovostní a neprovozní spotřebě elektřiny;
- Nařízení 801/2013/EU o ekodesignu energetických spotřebičů.

Mixér, gril, trouba, trouba:

- Směrnice 2014/30/EU o elektromagnetické kompatibilitě;
- Směrnice o nízkém napětí 2014/35/EU;
- Směrnice 2009/125/EU o environmentálních požadavcích na konstrukci energetických spotřebičů;
- Nařízení 1935/2004/EU o materiálech a předmětech určených pro styk s potravinami;
- Nařízení 1275/2008/EU o pohotovostní a neprovozní spotřebě elektřiny;
- Nařízení 801/2013/EU o ekodesignu energetických spotřebičů.

Váhy:

- Směrnice 2014/30/EU o elektromagnetické kompatibilitě;
- Směrnice 2014/53/EU o rádiových zařízeních.

**UK
CA**

Přístroj splňuje požadavky UKCA na značení, aby mohl být prodáván ve Spojeném království

EAC

Zařízení prošlo všemi postupy posuzování stanovenými v technických předpisech celní unie a splňuje normy zemí celní unie

RoHS

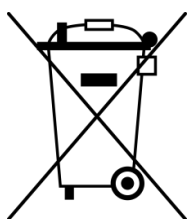
Zařízení je v souladu se směrnicí RoHS 2011/65/EU o omezení nebezpečných látek



Zařízení splňuje požadavky technického předpisu Běloruské republiky TR 2018/024/BY „Telekomunikační zařízení. Zabezpečení“ (pro modely s modulem Wi-Fi)



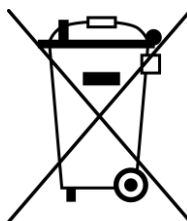
Ukrajinská národní značka shody, která potvrzuje, že zařízení splňuje všechny požadované technické předpisy



Symbol přeškrtnutého kontejneru na kolečkách se používá pro označení elektrických a elektronických zařízení a baterií a označuje oddělený sběr.



Tento symbol je uveden v souladu se směrnicí 2012/19/EU o odpadních elektrických a elektronických zařízeních (WEEE *) a označuje, že toto zařízení a baterie nebo akumulátory vyžadují po skončení své životnosti oddělený sběr a musí být likvidovány odděleně od netříděného komunálního odpadu.



V zájmu ochrany životního prostředí a lidského zdraví likvidujte použitá elektrická a elektronická zařízení v souladu se schválenými pokyny pro bezpečnou likvidaci

* Odpadním elektrickým a elektronickým zařízením neboli WEEE se rozumí použité elektrické nebo elektronické zařízení, včetně všech součástí, sestav, spotřebního materiálu, které jsou součástí zařízení v době vyřazení (včetně dodaných baterií/akumulátorů (pokud existují), součástí obsahujících rtuť atd.).

Omezení a varování


POZOR!

Varování, bezpečnostní opatření a pokyny v tomto dokumentu nemusí obsahovat všechna možná nebezpečí. Při používání zařízení je třeba používat zdravý rozum.

Výstražné symboly a ikony



Jednotka je určena pouze pro vnitřní použití



Přístroj má třídu ochrany před úrazem elektrickým proudem II



Symbol znamená, že jednotka musí být samostatně připojena k uzemňovacímu obvodu



Označení úrovně účinnosti napájecího adaptéru:

- úroveň V je dostatečná pro použití ve všech zemích mimo EU;
- úroveň VI je povinná pro použití ve všech zemích EU.



Doporučuje se, aby byl obal tohoto výrobku vyhozen do kontejneru



Obaly výrobků jsou zcela nebo částečně vyrobeny z recyklovatelných surovin a mohou být rovněž recyklovány

Obecná upozornění a pravidla pro bezpečné používání

Zařízení AENO™ jsou určena pro použití v domácnosti pro následující kategorie osob:

- dospělí;
- děti pod dohledem osob odpovědných za jejich bezpečnost;
- starší osoby a osoby se sníženou pohyblivostí, které jsou fyzicky schopny obsluhovat a udržovat spotřebič v souladu s tímto návodem k použití.

K údržbě jednotek nejsou potřeba žádné speciální znalosti ani dovednosti.

Spotřebič používejte pouze v domácím prostředí a v souladu s pokyny uvedenými v stručném návodu k obsluze a v úplném návodu k použití. Nedodržení návodu k obsluze může způsobit škody na zdraví nebo majetku uživatele.

Níže jsou uvedena obecná pravidla pro bezpečné používání zařízení:

1. Přístroj skladujte a používejte při teplotě uvedené v tabulce technických údajů.
2. Po použití nebo před čištěním spotřebiče vždy odpojte zástrčku ze zásuvky.
3. Spotřebič není určen pro použití dětmi nebo osobami se sníženými fyzickými/psychickými/intelektuálními schopnostmi, pokud jim osoba odpovědná za jejich bezpečnost neposkytla dohled nebo je nepoučila o používání spotřebiče.
4. Originální balení spotřebiče a jeho příslušenství musí být uloženo mimo dosah dětí z důvodu možného nebezpečí udušení nebo poranění.
5. Přístroj není určen pro venkovní použití ani pro průmyslové účely.
6. Před připojením spotřebiče k elektrické síti zkontrolujte, zda jmenovité napětí uvedené v technické dokumentaci odpovídá napětí v elektrické zásuvce.
7. Spotřebič připojujte pouze do řádně uzemněné zásuvky. Nepoužívejte prodlužovací kabel.
8. Síťový kabel musí být umístěn tak, aby na něj nebylo možné šlápnout. Na kabel nic nenasazujte.
9. Nepokládejte kabel na předměty s ostrými hranami. Měl by se také vyhýbat dotýkání horkých povrchů.
10. Kabel neomotávejte kolem těla jednotky.
11. Pokud je napájecí kabel poškozený, nejprve odpojte přívod napájení do zásuvky a poté do samotného spotřebiče. Výměnu kabelu provádějte pouze v autorizovaném servisu.
12. Kabel připojujte a odpojujte pouze suchýma rukama.
13. Zařízení neponořujte do vody ani jiných tekutin. Nepoužívejte jednotku nebo napájecí adaptér, které byly ve vodě. Nejprve je nechte zkontrolovat v autorizovaném servisu.
14. Nedotýkejte se jednotky, která spadla do vody, dokud není zcela odpojena od napětí.

POZNÁMKA

U zubních kartáčků se tento bod týká pouze nabíjecí stanice.

15. Používejte příslušenství, spotřební materiál nebo náhradní díly dodané a doporučené výrobcem.
16. Spotřebič postavte na vodorovnou plochu, aby nehrozilo jeho převrácení. Za provozu spotřebič nenaklánějte.
17. Spotřebič neinstalujte v blízkosti otevřeného ohně nebo horkých povrchů. Chraňte před přímým slunečním světlem a jinými zdroji tepla.
18. Pokud je zjištěna jakákoli závada, přestaňte spotřebič používat.
19. Opravy spotřebiče a jeho součástí smí provádět pouze odborník z autorizovaného servisu. Spotřebič neopravujte sami.
20. Neprovádějte žádné úpravy spotřebiče ani jeho součástí.
21. Spotřebič používejte pouze s originálním příslušenstvím doporučeným výrobcem.

Níže jsou uvedena zvláštní pravidla pro bezpečné používání jednotlivých zařízení AENO™.

Zvlhčovače vzduchu

1. Ujistěte se, že je spotřebič sestaven v souladu s návodem a že je nádrž naplněna vodou.
2. Nezakrývejte běžící jednotku.
3. Dbejte na to, aby proud páry při používání spotřebiče nesměřoval na nábytek nebo předměty citlivé na vlhkost.
4. Pokud během provozu dojde ke zvýšení vlhkosti v místnosti a kondenzaci vlhkosti na okenních tabulích nebo vnitřním obložení, vypněte jednotku.

Zavlažovače

1. Tělo irigátoru se může při používání mírně zahřívat.
2. Nenabíjejte, nepoužívejte, neskladujte ani nenechávejte zařízení v koupelně nebo na místech, kde by mohlo spadnout do vany, umyvadla nebo jiné nádoby s vodou.
3. V případě pochybností o možných účincích přístroje na zdraví uživatele se poraďte se zubním lékařem.
4. Po chirurgickém zákroku, např. operaci dásní nebo úst, nebo v případě onemocnění dásní a úst, dlouhodobých zubních problémů nebo podezření na zubní problémy (plomby, korunky atd.) byste se měli před použitím přístroje poradit se svým zubním lékařem.
5. Pokud vám po použití irigátoru začnou krváčet dásně a krvácení trvá déle než sedm (7) dní, okamžitě navštivte svého zubního lékaře.

6. Příklad nepoužívejte ve stejné místnosti jako aerosolové spreje nebo lékařský kyslík.
7. Spotřebič musí být skladován v suchu.
8. Nepřemísťujte spotřebič uchopením sací hadice a neohýbejte ji ani ji nenechávejte viset přes okraj nábytku, kde by na ni mohly dosáhnout děti nebo zvířata.
9. Netlačte na okraj stříkací trysky.
10. Abyste předešli zranění, nenaplňujte nádržku spotřebiče horkou vodou a nevkládejte do ní cizí předměty.
11. Aby nedošlo ke zranění, nesměřujte sprej s tryskou pod jazyk, do uší, nosu, očí nebo jiných citlivých částí těla.
12. Spotřebič a jeho příslušenství nemyjte v myčce nádobí ani je nevkládejte do mikrovlnné trouby.
13. Pro každého člena rodiny používejte samostatný nástavec, abyste zabránili přenosu infekcí nebo zánětů v ústech.

Zubní kartáčky

1. Zubní kartáček je určen výhradně k čištění zubů a dásní.
2. Po chirurgickém zákroku, např. operaci dásní nebo úst, nebo v případě onemocnění dásní a úst, dlouhodobých zubních problémů nebo podezření na zubní problémy (plomby, korunky atd.) byste se měli před použitím přístroje poradit se svým zubním lékařem.
3. Pokud vám po použití přístroje začnou krváčet dásně a krvácení trvá déle než sedm (7) dní, okamžitě se poradte se svým zubním lékařem.
4. Zubní kartáček nabíjejte pouze na originálním nabíjecím stojánku umístěném na rovném a stabilním povrchu.
5. Pokud se nabíjecí kolébka náhodou dostane do vody, nejprve ji odpojte od elektrické sítě a teprve poté ji vyjměte z vody a důkladně osušte.
6. Umístění síťového kabelu a kabelu USB nabíjecí kolébky musí být suché.
7. Každý člen rodiny by měl používat vlastní kartáčovou hlavu. V závislosti na opotřebení vyměňte hlavu kartáčku nejméně jednou za tři měsíce. Používejte pouze originální náhradní trysky.
8. Dohlížejte na čištění zubů dětí.

Robotické vysavače

1. Před zapnutím vysavače zkontrolujte, zda jsou správně nainstalovány nádoba na prach a prachové filtry.
2. Neucpávejte otvory a kartáče spotřebiče cizími předměty.
3. Před použitím robotického vysavače byste měli zavřít vstupní dveře, odstranit z podlahy předměty a kabely a zvednout závěsy, které se dotýkají podlahy, protože by je vysavač mohl nasát nebo zaseknout.

4. Infračervené senzory jsou citlivé na kontrastní povrchy. Pokud jsou tedy za slunečného dne na podlaze jasně osvětlené plochy, zakryjte okna závěsy. Tmavé povrchy jsou vnímány jako překážky, proto je třeba odstranit tmavé koberce.
5. Nepokládejte na vysavač žádné předměty, nesedejte si na něj ani na něj nestůjte.
6. Při úklidu dbejte na bezpečnost dětí, starších osob a domácích zvířat, aby nedošlo ke zranění.
7. Na spodní straně čističe, mezi válečkovým kartáčem a krytem baterie, se nacházejí dvě UV lampy pro dezinfekci.

POZOR!

Ultrafialové záření je velmi nebezpečné pro váš zrak. Během provozu vysavače se nedívejte na světla. Nikdy neotáčejte zapnutý vysavač vzhůru nohama!

8. Nedovolte, aby do přístroje vnikla voda, a nepoužívejte jej ve vlhkých prostorách, například v koupelnách.
9. Před připojením k síti nebo instalací na nabíjecí stanici robotového vysavače s funkcí vlhkého čištění je nutné odstranit vodu z nádržky na vodu (je-li přítomna) a odstranit vlhký hadřík.
10. Neumísťujte spotřebič na místa, odkud by mohl snadno spadnout (stoly, židle, žebříky, vysoké plošiny apod.).
11. K nabíjení robotického vysavače používejte pouze originální dokovací stanici dodanou s vysavačem.
12. Pokud je tělo vysavače během nabíjení velmi horké, zastavte jej.
13. Vysavač nepoužívejte k čištění následujících látek a materiálů:
 - doutnající cigarety, hořící předměty, zápalky nebo žhavý popel;
 - hořlavé nebo těkavé látky;
 - ostré předměty, jako jsou třísky, jehly, špendlíky apod.;
 - mouka, škrob atd.;
 - omítky, cementu a dalších stavebních materiálů;
 - papír a sáčky, které by mohly blokovat kartáče nebo sací otvor.

Konvice

1. Nepoužívejte spotřebič ve vlhkém prostředí, např. v koupelně nebo v bazénu, ani jej nestavte na elektrický nebo plynový sporák.
2. Spotřebič používejte pouze k vaření vody.
3. Nenechávejte spotřebič během provozu bez dozoru.
4. Tělo spotřebiče se během provozu velmi zahřívá, proto jej lze z podstavce vyjmout pouze za rukojeť.
5. Při vaření vody a prvních pět minut po varu neotvírejte víko spotřebiče.
6. Při nalévání vařící vody dbejte na to, aby se horká pára z výlevky konvice nedostala do ruky nebo na jiné části těla, protože by mohla způsobit popáleniny kůže.

7. Nenalévejte vodu pod značku „MIN“ a nad značku „MAX“ uvedenou na vnitřní straně spotřebiče.

Čističky vzduchu

1. Nepoužívejte spotřebič ve stejné místnosti jako hořlavé materiály, jako jsou laky, deodoranty, čističe skla apod., nebo pokud jsou ve vzduchu částice kouře nebo oleje.
2. Jednotka neodstraňuje oxid uhelnatý/radon a nepoužívá se jako prostředek pro řešení mimořádných událostí zahrnujících spalovací proces a nebezpečné chemické látky.
3. Spotřebič nepoužívejte v blízkosti krbů, sporáků, plynových spotřebičů nebo topných zařízení.
4. Nepoužívejte přístroj v místnostech s extrémními výkyvy teplot, ve vlhkém nebo mokřem prostředí (např. nad rychlovarnou konvicí), aby nedošlo k požáru a/nebo úrazu elektrickým proudem.
5. Neblokujte otvory pro přívod a odvod vzduchu a nestavte nic na horní část spotřebiče.
6. Před použitím spotřebiče se ujistěte, že jsou filtry správně nainstalovány.
7. Dlouhodobý volnoběh jednotky způsobuje usazování bakterií na filtrech, proto je třeba je vyměnit.
8. Tento spotřebič nenahrazuje přívodní a odvodní ventilační systém během vaření.
9. Přístroj neumísťujte na následující místa:
 - v blízkosti klimatizačních jednotek, ventilátorů, dveří, oken a podobných míst;
 - přímo nad sporákem nebo dřezem/vanou;
 - v místech s teplotami pod -20 °C nebo nad $+50\text{ °C}$;
 - v uzavřeném prostoru, například ve skříni;
 - v místech, kde může být jednotka blokována, např. závěsy nebo nábytkem.

Mixéry

1. Během provozu se nedotýkejte těla spotřebiče ani jeho pánve, protože na těchto površích může docházet k zahřívání.
2. Dno mísy s elektrickými součástmi neumývejte vodou.
3. Při používání spotřebiče dodržujte minimální vzdálenost od ostatních předmětů (alespoň 30 cm).
4. Misku neskladujte v chladničce, protože kondenzace vody může způsobit zkrat elektrických kontaktů.
5. Nedotýkejte se lopatek spotřebiče rukama.
6. Dodržujte minimální a maximální množství potravin a horkých a studených tekutin v mixéru.
7. Během provozu spotřebiče neotvírejte víko pánve.

8. Do mísy nepřidávejte cukr ani fazole, protože by mohlo dojít k zaseknutí nože a poškození spotřebiče.
9. Před zapnutím spotřebiče se ujistěte, že je pánev správně umístěna a že je víko spotřebiče zavřené.

Grily

1. Horký zásobník na tuk vyjměte ze spotřebiče až po jeho úplném vychladnutí.
2. Před připojením k napájení se ujistěte, že je víko grilu zavřené (spuštěné).
3. Tělo spotřebiče se během provozu velmi zahřívá. Nedotýkejte se spotřebiče, dokud zcela nevychladne, nebo použijte ochranné rukavice nebo rukavice.
4. Kryt otevřete přidržením rukojeti.
5. Po použití spotřebič vždy odpojte od elektrické sítě.
6. Spotřebič umístěte na žáruvzdorný podstavec a na dobře větrané místo ve vzdálenosti nejméně 30 cm od jiných předmětů.
7. Kvůli velkému množství potravin, které je třeba na gril umístit, je obtížné zavřít víko. Na kryt netlačte silou, mohlo by dojít k poškození přístroje.
8. Abyste předešli riziku požáru, nenechávejte spotřebič v provozu bez dozoru.
9. Připravené pokrmy odstraňujte z grilu pouze žáruvzdornou špachtlí. Nepoužívejte vidličky, nože ani jiné ostré náčiní, abyste nepoškodili nepřilnavý povrch.

Sous vide

1. V přístroji sous vide neohřívejte jiné tekutiny než vodu.
2. Přístroj provozujte pouze s ocelovou miskou ponořenou do vody. Během provozu udržujte hladinu vody mezi značkami „MIN“ a „MAX“ na spotřebiči.
3. Umístěte nádobu na rovný, pevný a žáruvzdorný povrch.
4. Nepoužívejte plynovou nebo elektrickou varnou desku jako přídatný zdroj ohřevu.
5. Nebalený výrobek neponořujte do vody – před vařením jej vložte do speciálního vakuového sáčku.
6. K odstranění potravin použijte kuchyňské kleště. Před vyjmutím spotřebiče z varného prostoru počkejte, až vychladne.
7. Ocelový šálek a topné těleso je třeba čistit po každých 3–5 dnech pravidelného používání nebo při usazování vodního kamene.

Parní čističe

1. K čištění spotřebiče a jeho příslušenství nepoužívejte agresivní čisticí prostředky.
2. Vyjímatelné kartáče perte v teplé tekoucí vodě, potahy a látkové nástavce v pračce nebo ručně. Při čištění kovového kartáče si dávejte pozor na ruce.
3. Nepoužívejte mop k čištění povrchů s nedostatečnou tepelnou odolností (pod +100 °C).

4. Abyste předešli zraněním a popáleninám, nestříkejte horkou páru směrem k lidem nebo zvířatům.
5. Naplňte nádrž pouze čistou vodou bez použití čisticích prostředků.

Vakuové baličky

1. Spotřebič musí být umístěn nejméně 30 cm od hořlavých materiálů, jako jsou záclony a dekorativní předměty.
2. Používejte vakuové sáčky a role doporučené výrobcem.
3. Spotřebič se během provozu zahřívá a zůstává horký ještě nějakou dobu po vypnutí. Vyhněte se kontaktu s horkými povrchy.
4. Nedotýkejte se těsnících částí spotřebiče, aby nedošlo k poškození nebo popálení.
5. Mezi jednotlivými cykly pájení je třeba dělat krátké přestávky podle doporučení výrobce.
6. Dodržujte maximální dobu nepřetržitého provozu a dobu pohotovostního režimu stanovenou výrobcem.

Pečicí trouby/trouby

1. Spotřebič pokládejte pouze na nehořlavý povrch. Hliníková fólie nechrání povrch před teplem. Neumísťujte fólii mezi topná tělesa ani do blízkosti vnitřních stěn spotřebiče.
2. Nezakrývejte větrací otvory a nedovolte, aby do nich vnikly kapaliny nebo cizí předměty.
3. K odstranění horkého příslušenství nebo nádobí používejte chňapky a speciální držáky. Horké předměty pokládejte pouze na žáruvzdorný povrch.
4. Vyvarujte se kontaktu vyhřívaného povrchu skleněných dvířek se studenou vodou, jinak by mohlo dojít k jejich prasknutí.
5. Pokud se objeví kouř, okamžitě vypněte spotřebič, ale dveře nechte zavřené, aby se oheň nerozšířil.
6. Po použití se nedotýkejte těla spotřebiče, dokud zcela nevychladne, aby nedošlo k popálení. Dvířka spotřebiče otevřete přidržením rukojeti.
7. Do spotřebiče nevkládejte žádné plastové ani papírové předměty. Uvnitř nenechávejte nic k uskladnění.

Multifunkční vařiče

1. Jednotka není určena k vytápění prostor.
2. Nikdy nenoste běžící jednotku.
3. Spotřebič nezapínejte bez pánve, nepoužívejte jej s prázdnou pánví a nevkládejte cizí předměty mezi topné těleso a vyjímatelnou varnou desku.
4. Do krytu spotřebiče nelijte vodu ani nevkládejte žádné potraviny.

5. Spotřebič by měl být umístěn pouze na žáruvzdorném povrchu, protože se během provozu zahřívá.
6. Neumísťujte spotřebič do blízkosti předmětů nebo povrchů, které by mohly být poškozeny párou.
7. Používejte pouze dodanou originální vyjímatelnou mísu nebo mísu doporučenou výrobcem spotřebiče.
8. Poškozená varná mísa se nesmí používat k vaření.
9. Nepoužívejte varnou nádobu odděleně od spotřebiče (např. pro vaření potravin na elektrické, plynové, indukční varné desce nebo na otevřeném ohni).
10. Varnou nádobu lze umístit do chladničky (kromě mrazicího oddílu) a mýt v myčce nádobí. Tělo spotřebiče však není vhodné pro mytí v myčce nádobí.
11. Vnější povrch pánve a topného tělesa spotřebiče je třeba očistit od zbytků potravin, protože by v budoucnu mohly způsobit poškození spotřebiče.
12. Pánev nenaplňujte nad značku „MAX“.
13. Nenechávejte běžící jednotku bez dozoru.
14. Během vaření udržujte víko spotřebiče pevně zavřené.
15. Výstup páry nesmí být zablokován.
16. Víko vždy zvedejte směrem od sebe, abyste se nepopálili párou.
17. K míchání používejte dřevěnou nebo silikonovou stěrku, abyste nepoškodili povrch mísy.
18. Při otevírání krytu nesmí do těla spotřebiče vniknout voda.
19. Před vyjmutím potravin nebo příslušenství počkejte, až spotřebič zcela vychladne.
20. Při přenášení zařízení s horkým obsahem buďte obzvláště opatrní.
21. Horkou mísu neponořujte do studené vody, aby nedošlo k jejímu poškození.

Váhy (podlahové váhy)

1. Před vstupem na plošinu se ujistěte, že povrch není mokrá a že nemáte mokré nohy. V opačném případě hrozí nebezpečí uklouznutí.
2. Neskákejte na přístroji a nepřekračujte jeho maximální váživost, jinak by se váha mohla rozbít.
3. Neukládejte na jednotku předměty určené k uskladnění.

Váhy (kuchyňská váha)

1. Příliš těžké předměty na jednotce nezatěžujte, aby se nerozbily.
2. Na jednotku neukládejte žádné předměty.

Údržba a opravy

V zájmu udržení správného stavu a stabilního provozu zařízení AENO™ doporučuje se pravidelně provádět následující činnosti:

- podle potřeby vyčistěte vnější část spotřebiče;
- zkontrolovat aktualizace, pokud je zařízení ovládáno prostřednictvím mobilní aplikace;
- zkontrolujte stav baterií a včas je vyměňte (u zařízení s vyměnitelnými bateriemi);
- opravit mechanické poškození zařízení (v servisních střediscích).

Zařízení AENO™ je opraveno se opravuje v servisních střediscích.

V případě záruční opravy nebo výměny se obraťte na prodejce s účtenkou a zakoupeným výrobkem.

Záruční podmínky

Životnost zařízení je 2 (dva) roky. Záruka výrobce na zařízení je 2 (dva) roky od okamžiku prodaje zboží v maloobchodní síti. Záruka výrobce na příslušenství je 2 (dva) roky od okamžiku prodaje zboží v maloobchodní síti.

Podle zákonů vaší země o prodeji spotřebního zboží můžete mít další práva. Tato omezená záruka taková práva neovlivňuje.

Výrobce zajišťuje řádné fungování všech materiálů, dílů a montáž výrobků AENO™ za předpokladu dodržování pravidel provozu, stanovené v „Uživatelské příručce“ zařízení v záruční lhůtě.

Pro záruční výměnu je třeba zařízení vrátit prodejci spolu s účtenkou potvrzující nákup.

Nevýhody zboží nejsou:

- vůně nového plastu nebo gumy, kterou zboží vydalo během prvních dnů provozu;
- změna barevného odstínu, lesk částí zařízení v průběhu provozu;
- hluk (nepřekračující hygienické normy), související se zásadami fungování jednotlivých součástí výrobků, které jsou součástí zboží, a to:
 - ventilátor;
 - vodní ventily;
 - elektrická relé;
 - elektromotory;
 - pásy;
 - kompresory;

- hluk způsobený přirozeným opotřebením (stárnutím) materiálů, jmenovitě:
 - praskání při zahřívání/chlazení;
 - vrzání;
 - drobné klepání pohyblivých mechanismů;
- nutnost výměny spotřebního materiálu a rychloobrátkových dílů, které jsou v důsledku jejich přirozeného opotřebení vadné.

Servisní střediska AENO

Seznam měst, kde je servis výrobce k dispozici, najdete na webu **aeno.com**.

Postup záručního servisu

Pokud se na zařízení objeví závada nebo porucha, měli byste se před uplynutím záruční doby obrátit na autorizované servisní středisko a poskytnout následující informace:

1. Zařízení s údajnou závadou nebo poruchou.
2. Originální doklad o koupi.

V případě nepřítomnosti autorizovaného servisního střediska musí kupující kontaktovat obchod, kde bylo zařízení zakoupeno.

Záruční servis se nevztahuje na:

- seřízení, úpravy, čištění a další údržbářské práce na výrobku, jak je uvedeno v této uživatelské příručce;
- práce na výměně spotřebního materiálu (napájecí prvky, filtry, osvětlovací žárovky, prachové sáčky atd.) uvedené v tomto Návodu k použití.

Omezení odpovědnosti

Na výrobky s výrobními vadami se vztahuje záruční servis během záruční doby. Záruční doba se prodlužuje o dobu trvání opravy.

Produkty AENO™ nemají nárok na bezplatný záruční servis, pokud jsou zjištěna tato poškození nebo závady:

- škody způsobené vyšší mocí, nehodami, nedbalostí, úmyslným nebo nedbalým jednáním nebo opomenutím kupujícího nebo třetích stran;
- poškození způsobené působením jiných předmětů, mimo jiné působením vlhkosti, vlhka, extrémních teplot nebo okolních podmínek (nebo pokud se prudce změní), korozí, oxidací, požitím potravin nebo tekutin a působením chemických látek, zvířat, hmyzu a jejich produktů;

- pokud bylo zařízení (příslušenství, součásti) otevřeno (poškozené plomby), upraveno nebo opraveno jinou osobou než autorizovaným servisním střediskem nebo s použitím neautorizovaných náhradních dílů;
- závady nebo škody způsobené nesprávným provozem zařízení, které nejsou určeny k použití, včetně použití, které je v rozporu s návodem k provozu;
- závady způsobené přirozeným opotřebením zboží, včetně tašek, pouzder, baterií nebo návodů k provozu;
- pokud bylo sériové číslo (tovární nálepky), datum výroby nebo název modelu na pouzdru zařízení jakýmkoli způsobem odstraněno, vymazáno, poškozeno, změněno nebo nečitelné;
- v případě porušení pravidel a podmínek provozu, jakož i instalace zařízení, uvedených v návodu k použití;
- praskliny a škrábance, jakož i jiné vady vzniklé přepravou, provozem kupujícího nebo nedbalou manipulací z jeho strany;
- mechanické poškození, které vzniklo po přenosu zařízení uživateli, včetně poškození způsobených ostrými předměty, ohybem, stlačením, pádem atd.;
- poškození způsobené nedodržením norem parametrů napájecích, telekomunikačních, kabelových sítí a podobných vnějších faktorů.

Tato omezená záruka je výhradní a jedinou poskytovanou zárukou a nahrazuje všechny ostatní výslovné a předpokládané záruky. Výrobce neposkytuje žádné záruky, výslovné ani předpokládané, nad rámec popisu obsaženého v tomto dokumentu, včetně předpokládaných záruk prodejnosti a vhodnosti pro konkrétní účel. Na uvážení kupujícího zůstává použití vadného a nepřípustného zařízení. Výrobce nenesе žádnou odpovědnost za škody, způsobené na jiném majetku z důvodu jakékoli vady zařízení, ztrátu zařízení, pomůcky, ztrátu času, a také za žádné zvláštní, vedlejší, následné nebo nepřímé škody, exemplární škody a ztráty, včetně, mimo jiné obchodní škodu, ztrátu zisku, ztrátu na výdělků, ztrátu důvěrných nebo jiných informací, ztráty způsobené přestávkami v obchodní nebo výrobní činnosti z důvodu toho, že zařízení bylo zjištěno, že je vadné, s vadami a platnou k použití.

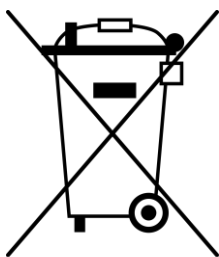
POZNÁMKA

AENO™ nevyrábí produkty související s kritickým vybavením! Kritickým vybavením jsou systémy podpory života, lékařské přístroje a zařízení používané při implantaci, zařízení pro komerční přepravu, zařízení pro jaderná zařízení nebo systémy a zařízení pro jiné aplikace, kde selhání zařízení může způsobit zranění nebo smrt člověka a poškození majetku.

Pravidla pro skladování, přepravu a likvidaci

Výrobek lze přepravovat na libovolnou vzdálenost jakýmkoli způsobem dopravy, který zajišťuje bezpečnost spotřebiče, v souladu s platnými dopravními předpisy pro daný způsob dopravy. Nevystavujte obal a/nebo výrobek působení vody.

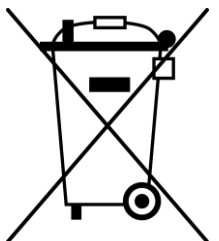
Před uskladněním jednotku nezapomeňte vyčistit a nechat ji zcela vyschnout. Spotřebič skladujte v suché, uzavřené místnosti, mimo dosah dětí, mimo dosah topných zařízení a vyhněte se přímému slunečnímu záření a vlhkosti.



V souladu s předpisy o odpadních elektrických a elektronických zařízeních (WEEE) musí být všechny elektrické a elektronické výrobky po skončení jejich životnosti shromažďovány odděleně a nemohou být likvidovány společně s netříděným komunálním odpadem.



Části nepoužitelných zařízení je třeba oddělit a roztrždit podle typu materiálu. Správný sběr, recyklace a likvidace těchto zařízení pomůže zabránit možným dopadům na životní prostředí a zdraví kvůli škodlivým látkám, které obsahují.



Spotřebič je třeba odevzdat k likvidaci v místním recyklačním středisku. Likvidujte je v souladu s platnými zákony a předpisy dané země.

Podrobnosti o recyklaci tohoto spotřebiče získáte od služby pro likvidaci domovního odpadu.

Pokud uživatel nemůže spotřebič odevzdat do specializovaného sběrného a recyklačního střediska k likvidaci, může jej odevzdat také v prodejně stavební spořitelny, na místní pobočce ministerstva pro mimořádné situace nebo v podobném zařízení.

Další informace

Informace o výrobcí

Název	ASBISc Enterprises PLC
Adresa	Iapetou, 1, Agios Athanasios, 4101, Limassol, Cyprus
Kontaktní informace	Tel.: +357-25-85-70-00 asbis.com

Informace o dovážející společnosti

Název	ASBIS CZ s.r.o.
Adresa	Obchodní 103, 251 01 Čestlice, Praha-východ, Česko
Kontaktní informace	Tel.: +420-272117111 info@asbis.cz asbis.cz

Informace o organizaci poskytující záruční servis a přijímající reklamace kvality

Seznam těchto organizací je pravidelně aktualizován, takže aktuální údaje jsou zveřejněny na webových stránkách **aeno.com** v sekci „Service and warranty“ („Servis a záruka“).

Obecný slovník pojmů

WEEE	Směrnice o odpadních elektrických a elektronických zařízeních (2012/19/EU). Cílem této směrnice je předcházet vzniku odpadů z elektrických a elektronických zařízení a tyto odpady opětovně používat, recyklovat a jinak využívat, aby se omezilo jejich odstraňování.
Aplikace AENO	Mobilní aplikace vyvinutá společností AENO pro vzdálenou správu zařízení.
Plast ABS	Moderní syntetický polymer s vysokou rázovou pevností a pružností.
Třída ochrany před úrazem elektrickým proudem:	
Třída II	Dvojitá nebo zesílená izolace poskytuje ochranu před úrazem elektrickým proudem.

A E N O

C R E A T I N G T H E F U T U R E