

POPIS

Herpatch Serum je jednoduchý a účinný způsob jak ošetřit opar. Díky jednoduchému aplikátoru můžete sérum nanést přímo na opar. Po několika minutách vytvoří bílé sérum ochranný průhledný film na oparu a v kombinaci s aktivními vlastnostmi náplasti pomáhá urychlit hojící proces. Herpatch serum lze použít samostatně nebo v kombinaci s náplastmi Herpatch Remesense.

INDIKACE

Herpatch Serum je způsob léčby ve formě séra vytvářejícího film, určený na znečitlivění a hojení drobných ranek na sliznici vytvořením mechanické bariéry, která kontroluje mikroprostředí poraněné sliznice.

ZPŮSOB POUŽITÍ

- Před použitím umyjte nebo opláchněte postižené místo.
- Ověřte si, zda máte čisté a suché ruce.
- Jemně naneste malé množství séra vytvářejícího film na opar tak, aby dostatečně překryl celou ranku i kousek zdravé kůže kolem. Po několika minutách se na oparu vytvoří ochranný a transparentní film. V případě potřeby může být sérum aplikováno opakovaně, každé 3–4 hodiny, dokud není opar úplně zahojený. Film je možné v případě potřeby odstranit teplou vodou.
- Přípravek Herpatch Serum lze použít v kterémkoliv stadiu oparu. Doporučujeme však aplikovat hned po prvních příznacích.

UPOZORNĚNÍ

Neodlupujte film z puchýřku bez navlhčení teplou vodou. V opačném případě byste ho mohli natrhnout. Pokud opar a / nebo symptomy přetrvává (jí) více než 12 dní, poraďte se s odborníkem. Přípravek nepoužívejte v případě, že trpíte vážnou imunosupresí. Jen na vnější použití. Nepoužívejte uvnitř ústní dutiny, do očí, na sliznici nebo léčbu genitálního herpesu. V případě těhotenství a kojení se před použitím poraďte s lékařem nebo lékárníkem.

Nevhodné pro děti do 12 let bez souhlasu lékaře. U dětí do 4 let je vhodné poradit se před použitím přípravku s odborníkem. Skladujte mimo dosah dětí. Pokud bylo balení poškozeno, neměli byste už přípravek použít. Pokud se objeví pocity nadměrné citlivosti nebo pocitu nepohodlí na místě aplikace, neměli byste dále přípravek používat.

Jednotlivci citliví alespoň na jednu ze složek by produkt neměli používat. Nedoporučuje se, aby produkt používala více než jedna osoba z důvodu možné kontaminace. Snažte se, aby se tekutina vytékající z oparu nedostala do kontaktu s aplikátorem Herpatch Serum. Přípravek skladujte na suchém a chladném místě, mimo dosah přímého slunečního světla. Skladujte mimo dosah silného zdroje tepla, jisker a otevřeného ohně.






SLOŽENÍ

Voda, denaturovaný alkohol, styren / akrylát kopolymer, polyvinylalkohol, glycerin, betaglukan, porphyridium polysaccharid, síran zinečnatý.

OBECNÁ OPATŘENÍ PŘI VÝSKYTU OPARU

- Nedotýkejte se oparu, abyste neinfikovali další oblasti.
- Pokud jste se oparu dotkli, umyjte si ruce.
- Snažte se nedotýkat očí.
- Vyhybte se kontaktu s novorozenci.
- Nedělte se s jinými o nic, co může přijít do kontaktu se slinami (zubní kartáček, sklenička a pod.).
- Vyhybte se intenzivnímu fyzickému kontaktu.
- Vyhybte se vystavení UV záření.
- Lidé, kteří trpí obzvláště silnou infekcí Herpes labialis a/nebo pokud se infekce rozšíří i na další místa na pokožce, by měli vyhledat lékařskou pomoc.

SYMBOLY

-  Sériové číslo
-  Datum použitelnosti
-  Skladujte mimo dosah přímého slunečního světla.
-  Před použitím si přečtěte pokyny.
-  Skladujte na suchém a chladném místě.

VÝROBCE:

Sylphar NV - Xavier De Cocklaan 42 - 9831 Deurle - Belgie

PRODEJCE V ČR:

S&D Pharma CZ, Pilsnická 22, 142 00 Praha 4
www.herpatch.cz

POPIS

Herpatch Serum je jednoduchý a účinný spôsob ako ošetriť opar. Vďaka jednoduchému aplikátoru môžete sérum naniesť priamo na opar. Po niekoľkých minútach vytvorí biele sérum ochranný priesvitný film na opare a v kombinácii s aktívnymi vlastnosťami náplasti pomáha urýchliť hojaci proces. Herpatch serum možno použiť samostatne alebo v kombinácii s náplastami Herpatch Remesense.

INDIKÁCIE

Herpatch Serum je spôsob liečby vo forme séra vytvárajúceho film, určený na znečulenie a hojenie drobných raniček na sliznici formou vytvorenia mechanickej bariéry, ktorá kontroluje mikroprostredie poranenej sliznice.

SPÔSOB POUŽITIA

- Pred použitím umyte alebo opláchnite postihnuté miesto.
- Overtete si, či máte čisté a suché ruky.
- Jemne naneste malé množstvo séra vytvárajúceho film na opare tak, aby dostatočne prekryl celú rannu aj kúsok zdravej kože okolo. Po niekoľkých minútach sa na opare vytvorí ochranný a transparentný film. V prípade potreby môže byť sérum aplikované opakovane, každé 3–4 hodiny, až kým nie je opar úplne zahojený. Film je možné v prípade potreby odstrániť teplou vodou.
- Prípravok Herpatch Serum je možné použiť v ktoromkoľvek štádiu oparu. Odporúčame však aplikovať hneď po prvých príznakoch.

UPOZORNENIE

Neodlupujte film z pluzgierika bez navlhčenia teplou vodou. V opačnom prípade by ste ho mohli natrhnúť. Ak opar a / alebo symptómy pretrvávajú viac ako 12 dní, poraďte sa s odborníkom. Prípravok nepoužívajte v prípade, že trpíte vážnou imunosupresiou. Len na vonkajšie použitie. Nepoužívajte vo vnútri ústnej dutiny, do očí, na sliznicu alebo liečbu genitálneho herpesu. V prípade tehotenstva a dojčenia konzultujte pred aplikáciou s odborníkom.

Nevhodné pre deti do 12 rokov bez súhlasu lekára. U detí do 4 rokov je vhodné poradiť sa pred použitím prípravku s odborníkom. Skladujte mimo dosahu detí. Ak bolo balenie poškodené, nemali by ste už prípravok použiť. Ak

sa objavia pocity nadmernej citlivosti alebo pocitu nepohodlia na mieste aplikácie, nemali by ste ďalej pripravok používať. Jednotlivci citliví aspoň na jednu zo zložiek by produkt nemali používať. Neodporúča sa, aby produkt používala viac ako jedna osoba z dôvodu možnej kontaminácie. Snažte sa, aby sa tekutina vytekajúca z oparu nedostala do kontaktu s aplikátorom Herpatch Serum. Prípravok skladujte na suchom a chladnom mieste, mimo horúceho a priameho slnečného svetla. Skladujte mimo silného zdroja tepla, iskiev a otvoreného ohňa.






ZLOŽENIE

Voda, denaturovaný alkohol, styren/akrylátový kopolymér, polyvinylalkohol, glycerín, betaglukán, polysacharid z červenej riasy Porphyridium, síran zinočnatý.

VŠEOBECNÉ OPATRENIA POČAS OBJAVENIA SA OPARU

- Nedotýkajte sa oparu, aby ste neinfikovali ďalšie oblasti.
- Ak ste sa oparu dotkli, umyte si ruky.
- Snažte sa nedotýkať očí.
- Vyhýbajte sa kontaktu s novorodencami.
- Nedel'te sa s inými o nič, čo môže prísť do kontaktu so slinami (zubná kefka, pohár a pod.).
- Vyhýbajte sa intenzívnemu fyzickému kontaktu.
- Vyhýbajte sa vystaveniu UV žiarenia.
- Ľudia, ktorí trpia obzvlášť silnou infekciou Herpes labialis a / alebo ak sa infekcia rozšíri aj na ďalšie miesta na pokožke, by mali vyhľadať lekársku pomoc.

SYMBOLY

-  Sériové číslo
-  Dátum expirácie
-  Skladujte mimo priameho slnečného svetla.
-  Pred použitím si prečítajte pokyny.
-  Skladujte na suchom a chladnom mieste.

VÝROBCA:

Sylphar NV - Xavier De Cocklaan 42 - 9831 Deurle - Belgicko
www.herpatch.com

PREDAJCA V SR:

S&D Pharma SK s.r.o., Farebná 32, 821 05 Bratislava