

# Masážny prístroj

Návod na obsluhu

SK



**SENCOR®**

SFM 3868

## ÚVOD:

Pravidelným používaním tohoto masážneho prístroja dosiahnete lepšie prekrvenie pokožky a zlepšenie krvného obehu v oblasti chodidiel.

Stimulačné body pôsobia ako jemný dotyk prstov na chodidlá Vašich nôh a zaisťujú vám účinnú osviežujúcu masáž. Intenzitu masáže môžete jednoducho ovplyvniť pritlačením chodidiel na stimulačné body alebo ich nadfahčením. 70 vzduchových trysiek poskytuje Vaším chodidlám relaxačný bublinkový kúpeľ.

**PRED POUŽITÍM PRÍSTROJA SI PREČITAJTE TIETO POKYNY:**

- Toto zariadenie nie je určené na použitie osobami (vrátane detí) s obmedzenými fyzickými, zmyslovými alebo mentálnymi schopnosťami, prípade s nedostatkom skúseností a znalostí, pokiaľ to nevykonávajú pod dohľadom alebo nezískali pokyny týkajúce sa používania zariadenia od osoby, ktorá je zodpovedná za ich bezpečnosť.
- Deti musia byť pod dohľadom, aby sa zaručilo, že sa zo zariadením nebudú hrať.
- Pri používaní elektrických prístrojov je nutné dodržiavať základné bezpečnostné opatrenia.
- Pre ďalšiu ochranu sa odporúča inštalácia prúdového chrániča (RCD) s menovitým vybavovacím prúdom nepresahujúcim 30 mA do obvodu elektrického napájania kúpeľne. Požiadajte o radu elektrikára.
- Nepripájajte alebo neodpájajte sieťový kábel od zásuvky elektrického prúdu, ak sú Vaše chodidlá vo vode a prístroj je zapnutý.
- Pred pripojením alebo odpojením sieťového kábla od zásuvky el. prúdu sa uistite, že je prepínač v pozícii „0“.
- Pred čistením vždy odpojte prístroj od zásuvky el. napätia. Pri čistení neponárajte prístroj do vody alebo inej tekutiny.
- Na masážny prístroj nestúpajte a nekladte naň žiadne predmety. Používajte ho iba v sede.
- Nenechávajte prístroj zapnutý, ak ho nepoužívate alebo ak ho nebudete používať.
- Nepoužívajte tento prístroj, ak je jeho sieťový kábel alebo zástrčka poškodená. To platí aj v prípade, že nefunguje správne, ak Vám spadol alebo bol inak poškodený. Odnesite prístroj do najbližšieho autorizovaného servisného strediska na prehliadku alebo opravu.
- Neodpájajte sieťový kábel od zásuvky el. napätia ťahom za kábel. Sieťový kábel odpájajte od zásuvky uchycením za jeho zástrčku.
- Zvýšte opatrnosť, ak je prístroj používaný v blízkosti detí a postihnutých osôb.
- Prístroj neodporúčame použiť v prípade, že sa cítite ospalý.
- Používajte prístroj iba na suchom, rovnom povrchu. Prístroj nepoužívajte vonku.
- Prestaňte prístroj používať, ak sa cítite nepríjemne, ak máte bolesti alebo pri výskyte podráždenia pokožky. Prístroj nepoužívajte, ak máte opuchnuté, zapálené chodidlá alebo ak máte vyrážky. V tomto prípade všetko konzultujte s lekárom.
- Tento prístroj má zabudované vyhrevné teleso a pri určitom nastavení prístroja dochádza k zohriatiu jeho povrchu. Osoby so zníženou citlivosťou na teplo a osoby nevnímajúce teplo musia byť opatrné pri používaní tohto prístroja.
- Ak je napájací kábel poškodený, musí byť vymenený autorizovaným servisným strediskom alebo inou kvalifikovanou osobou k vylúčeniu možnosti zásahu elektrickým prúdom.

Tento prístroj smie byť pripojený iba k zásuvke striedavého elektrického prúdu (230V). Pred použitím prístroja overte, či údaje na štítku prístroja zodpovedajú hodnotám el. siete.

**STAROSTLIVOSŤ A ÚDRŽBA:**

Prístroj je určený na domáce používanie. Nesnažte sa prístroj otvárať alebo opravovať sami. V prípade potreby akejkoľvek opravy pošlite prístroj do autorizovaného servisného strediska. Tento prístroj slúži na zlepšenie Vašej zdravotnej kondície, nie na umývanie nôh. Pred použitím prístroja si očistite chodidlá a masážny prístroj naplňte čistou vodou. **POZOR! Nečistoty by mohli upchať vzduchové trysky a znížiť účinnosť bublinkového efektu.**

**POUŽITIE MASÁŽNEHO PRÍSTROJA**

- Odporúčená doba masáže je 15 min. Dobu masáže si upravte podľa svojich individuálnych potrieb. V žiadnom prípade by však doba masáže nemala prekročiť 30 min.
- Položte prístroj na rovný, suchý povrch. Protišmykové gumové nožičky zabránia šmykaniu prístroja. Uistite sa, že je prístroj vypnutý – otočný prepínač je v pozícii 0. Naplňte masážny prístroj vodou. Hladina vody nesmie presahovať rysku MAX. Potom pripojte sieťový kábel prístroja k zásuvke striedavého elektrického prúdu. Na masážny prístroj nestúpajte.
- Prístroj smie byť naplnený a používaný iba s čistou vodou. Iba niektoré nastavenia uvedené nižšie vám umožnia použiť prístroj bez vody.

**NEODPÁJAJTE ALEBO NEPRIPÁJAJTE SIEŤOVÝ KÁBEL K ZÁSUVKE ELEKTRICKÉHO PRÚDU, AK SÚ VAŠE CHODIDLÁ VO VODE.**

Posadte sa pohodlne na stoličku, alebo do kresla a vložte chodidlá do masážneho prístroja a vykonajte požadované nastavenia.

**POMOCOU OTOČNÉHO PREPÍNAČA SA DAJÚ ZVOĽIŤ NASLEDUJÚCE NASTAVENIA:**

## M - MASÁŽ V STUDENEJ VODE ALEBO MASÁŽ BEZ VODY

Ak chcete masírovať chodidlá v studenej vode, nastavte otočný prepínač tak, aby šípka  smerovala na označenie „M“. Pri tomto nastavení sa dá taktiež vykonávať vibračná masáž bez vody.

## A+W+M - TEPLÝ KÚPEĽ A MASÁŽ

Prístroj naplňte teplou vodou a toto nastavenie zvolte, ak chcete vykonávať masáž chodidiel v teplom bublinkovom kúpeľi. Zabudované výhrevné teleso vo vnútri prístroja zabraňuje poklesu teploty vody.

## W+A TEPLÝ KÚPEĽ

Pri nastavení tejto funkcie si môžete dopriať teplý kúpeľ s bublinkami. Toto nastavenie je ideálne pre postupné ukľudnenie po predchádzajúcej masáži chodidiel za pomoci iných prístrojov.

## 0 - VYPNUTIE

Vypnutie masážneho prístroja.

## Odnímateľné nastavce starajúce sa o Vaše chodidlá

- Nadstavec č. 1 je určený na stimuláciu reflexných zón na chodidlách a zlepšenie krvného obehu v oblasti chodidiel
- Nadstavec č. 2 slúži na jemnú masáž chodidiel a zlepšenie krvného obehu v oblasti chodidiel
- Nadstavec č. 3 slúži na odstraňovanie odumretých buniek

Nadstavce môžu byť použité za predpokladu, že je pripojený sieťový kábel k zásuvke elektrického prúdu a dá sa taktiež použiť v kombinácii s vyššie uvedenými nastaveniami prístroja. Zvoľte jeden z nastavcov a nasadte ho na hriadelku umiestnenú v strede prístroja. Aby nadstavec začal rotovať, stlačte ho chodidlom smerom nadol. Motor hriadelky je vybavený poistkou proti prehriatiu a preťaženiu. V prípade, že sa motor prehreje alebo je preťažený, dôjde k jeho zastaveniu. Akonáhle sa motor schladí, môže byť opäť spustený.

Kedykoľvek môžete umiestniť chodidlá na odnímateľné masážne valčeky k masáži určitej časti chodidiel.

Ak chcete ukončiť masáž, otočte prepínačom do pozície „0“. Vyberte chodidlá z masážneho prístroja a odpojte sieťový kábel od zásuvky elektrického prúdu.

## NA MASÁŽNY PRÍSTROJ NESTÚPAJTE CELOU SVOJOU VÁHOU.

Na odstránenie vody nakloňte prístroj do umývadla a výlevkou vypustíte vodu z prístroja. Vypláchnite prístroj čistou vodou a nechajte ho vyschnúť. Nikdy neponárajte celý prístroj do vody alebo inej tekutiny.

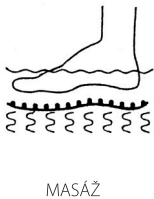
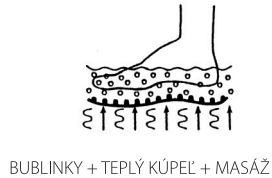
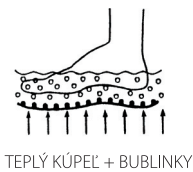
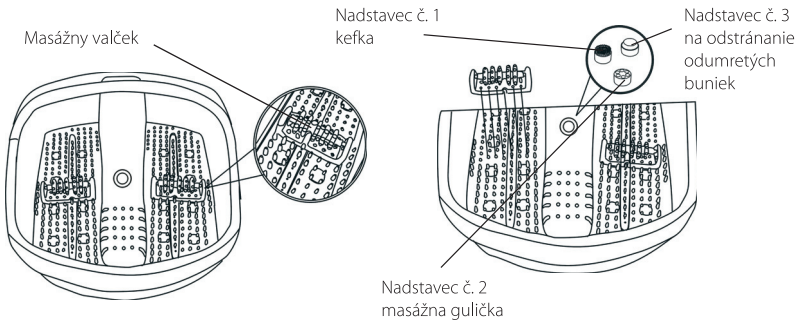
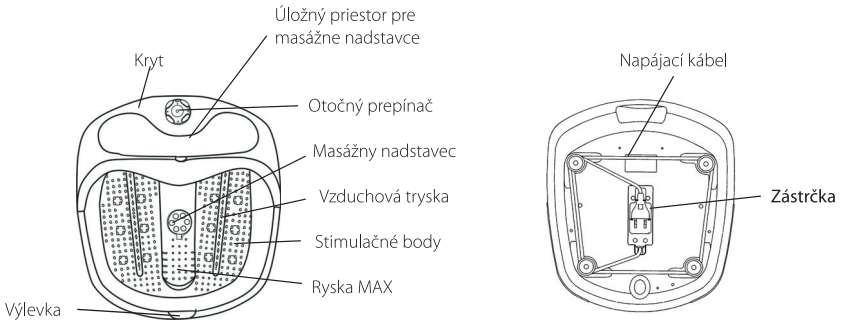
## ČISTENIE PRÍSTROJA

Po použití prístroj opláchnite v čistej vode. Nikdy ho neponárajte do vody celý. V prípade potreby môžete utrieť jeho povrch utierkou navlhčenou v roztoku vody a neutrálneho čistiaceho prostriedku a potom ho nechajte uschnúť. Na čistenie nepoužívajte benzín, riedidlá, abrazívne čistiace prostriedky alebo podobné činidlá.

## SKLADOVANIE PRÍSTROJA

Uistite sa, že je sieťový kábel odpojený od zásuvky elektrického prúdu, že je prístroj chladný a nie je v ňom voda. Skladujte ho na čistom a suchom mieste. Pred uskladnením prístroja oмотajte jeho sieťový kábel okolo nožičiek. Nikdy nevesajte prístroj za sieťový kábel.

## POPIS PRÍSTROJA



## POKYNY A INFORMÁCIE O ZAOBCHÁDZANÍ S POUŽITÝM OBALOM

Použitý obalový materiál odložte na miesto určené obcou na ukladanie odpadu.

## LIKVIDÁCIA POUŽITÝCH ELEKTRICKÝCH A ELEKTRONICKÝCH ZARIADENÍ



Tento symbol na produktoch alebo v sprievodných dokumentoch znamená, že použité elektrické a elektronické výrobky nesmú byť pridané do bežného komunálneho odpadu. Pre správnu likvidáciu, obnovu a recykláciu odovzdajte tieto výrobky na určené zberné miesta. Alternatívne v niektorých krajinách Európskej únie alebo v iných európskych krajinách môžete vrátiť svoje výrobky miestnemu predajcovi pri kúpe ekvivalentného nového produktu. Správnou likvidáciou tohto produktu pomôžete zachovať cenné prírodné zdroje a napomáhate prevencii potenciálnych negatívnych dopadov na životné prostredie a ľudské zdravie, čo by mohli byť dôsledky nesprávnej likvidácie odpadov. Ďalšie podrobnosti si vyžiadajte od miestneho úradu alebo najbližšieho zberného miesta. Pri nesprávnej likvidácii tohto druhu odpadu môžu byť v súlade s národnými predpismi udelené pokuty.

### Pre podnikové subjekty v krajinách Európskej únie

Ak chcete likvidovať elektrické a elektronické zariadenia, vyžiadajte si potrebné informácie od svojho predajcu alebo dodávateľa.

### Likvidácia v ostatných krajinách mimo Európskej únie

Tento symbol je platný v Európskej únii. Ak chcete tento výrobok zlikvidovať, vyžiadajte si potrebné informácie o správnom spôsobe likvidácie od miestnych úradov alebo od svojho predajcu.



Tento výrobok spĺňa všetky základné požiadavky smerníc EÚ, ktoré sa naň vzťahujú.

Zmeny v texte, dizajne a technických špecifikáciách sa môžu meniť bez predchádzajúceho upozornenia a vyhradujeme si právo na ich zmenu.

