

Chodítko FREEWALK

Návod na použitie

UPOZORNENIE: Prečítajte si, prosím, pozorne tento návod ešte pred použitím výrobku a zmontovaním výrobku a uchovajte ho pre ďalšiu potrebu. Nedodržanie pokynov môže mať vážne následky pre Vaše dieťa.



UPOZORNENIE:

- Prečítajte si tento návod ešte pred zložením a používaním chodítka. Ak nebudete sa riadiť nižšie uvedenými pokynmi, môže dôjsť k zraneniu Vášho dieťaťa!
- Nikdy nenechávajte dieťa bez dozoru! Vždy majte dieťa v chodítku v dohľade.
- Dieťa sa s chodítkom môže pohybovať ďaleko rýchlejšie.
- Zabráňte dieťaťu prístup ku schodom, schodisku či iným nerovným plochám.
- Zabráňte dieťaťu prístup k kúrenia, šporákom a iným zdrojom tepla.
- Odstráňte z dosahu horúcej tekutiny a všetky iné potenciálne nebezpečenstvo.
- Zabráňte kolíziám so sklom, napr. s dverami, oknami a iným nábytkom.
- Chodítko nepoužívajte, zistíte ak že je poškodené alebo chýba ak niektorá jeho časť.
- Chodítko môže byť použité len na krátke obdobie, cca max. 20min.
- Chodítko je určené pre deti, ktoré už vedia samostatne sedieť, cca od 6 do 36 mesiacov.
- Chodítko je určené pre deti s maximálnou váhou 12kg.
- Nepoužívajte iné náhradné diely a súčiastky, než ktoré boli dodané výrobcom alebo distribútorom.
- Používajte chodítko iba na rovných plochách a bez predmetov, ktoré by mohli spôsobiť prevrhnutie chodítka.
- Chodítko pravidelne čistite, aby ste predĺžili jeho životnosť.
- Aby ste predišli popáleninám, udržiajte dieťa mimo dosahu horúcich tekutín, kúrenie, krbov a iných zdrojov tepla.
- Použitie parkovacej brzdy nie vždy zabráni pousnu chodítka!
- Ak je dieťa v chodítku, vždy ho majte v dosahu očí, a to aj keď používate parkovacej brzdy!



NEBEZPEČENSTVO SCHODOV - aby ste zamedzili vážnemu zraneniu, vždy zamedzte dieťaťu prístup ku

schodom či schodisku, a to aj keď je chodítko zaistené parkovacou brzdou.

- Nenabíjateľné batérie nemôžu byť dobíjané.
- Nemiešajte rozdielne typy batérií ani nové s už použitými.
- Vybité batérie z chodítka vyberte.
- Napájacie svorky nesmú byť skratované.
- Používajte iba batérie rovnakého alebo podobného typu.
- Batérie vložte podľa správnej polarít.
- Nabíjacie batérie musia byť pred nabíjaním z chodítka vyňaté.
- Nabíjanie batérií môže vykonávať len dospelá osoba.

STAROSTLIVOSŤ A ÚDRŽBA

- 1) Aby ste zaistili dlhú životnosť výrobku, udržiajte ho čistý a nevystavujte ho dlhšiemu priamemu slnečnému svetlu.
- 2) Odnímateľné poťahy a plastové časti čistite teplou vodou s jemným čistiacim prostriedkom. Vysušte mimo dosahu priameho slnečného svetla.
- 3) Pravidelne čistite brzdný systém.

Doporučenie

Zadrhávajú Ak kolieska - premažte kolieska a nápravy silikónovým sprejom.

Nebel. Neperte v práčke, výrobok vždy vysušte.

Nesnímateľné časti čistite vlhkou hubkou spolu s jemným čistiacim prostriedkom.

Pred zložením a uložením chodítka ho umyte a riadne vysušte. Chodítko vždy uložte na suché miesto.

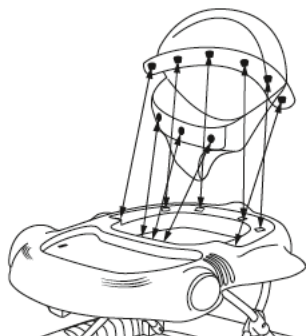
V niektorých klimatických podmienkach môžu prípadné plesne ovplyvniť látku poťahu.

Všetok obalový materiál zlikvidujte, pretože predstavuje nebezpečenstvo udusení malých detí.

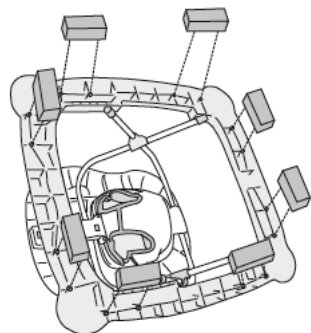
Pravidelne chodítko kontrolujte. Ak zistíte akékoľvek poškodenie či niektoré časti chýba, ďalej ho nepoužívajte.

A NASADENIE SEDÁTKA

zaistite pomocou 9 poistiek

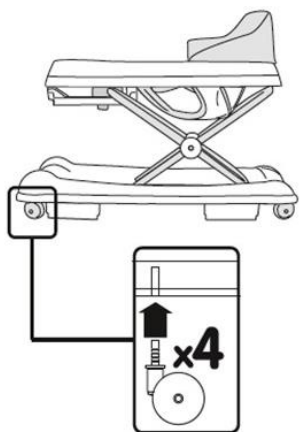


B NASADENIE BEZPEČNOSTNÝCH zarážok

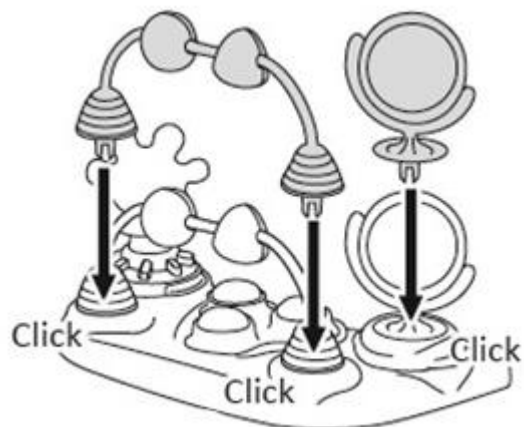


C NASADENIE KOLIESOK

Nikdy nepoužívajte chodítka bez koliesok!



D NASADENIE hracieho pultíku



NIKDY neodstraňujte hračky z pultíku počas používania!

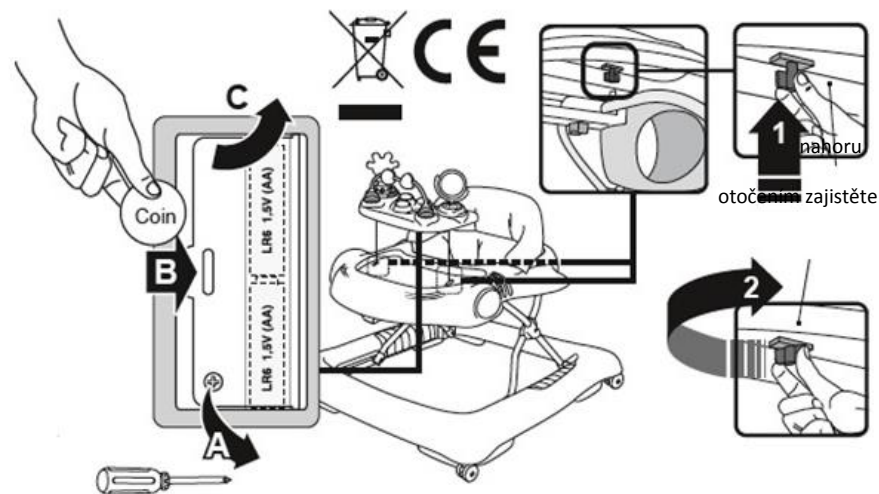
E NASTAVENIE VÝŠKY

- 1 - Pred rozkladaním chodítka odstráňte pultík.
- 2 - Pre nastavenie výšky otočte tlačidlom a stlačte. Uvoľnením tlačidla sa pozície automaticky zablokuje.
- 3 - Pri skladaní chodítka otočte tlačidlom, stlačte a stiahnite chodítko dole smerom k základni.



F NASADENIE HRAČIEK

Batérie nie sú súčasťou výrobku.
POZOR! Nenabíjacie batérie nemožno nabíjať.
Dobíjacie batérie sa musia pred dobíjaním vyňať z výrobku.
Batérie môže dobíjať len dospelá osoba.
Nemiešajte rôzne typy batérií ani nové batérie so starými.
Dbajte na správnu polaritu.
Vybité batérie musí byť z výrobku vyňaté.



Nenechávajte dieťa bez dozoru. Nie je vhodné pre dieťa, ktoré už vie chodiť. Nie je vhodné pre dieťa, ktoré nevie samostatne sedieť. Pre deti od 6 do 36 mesiacov, max. 12kg.