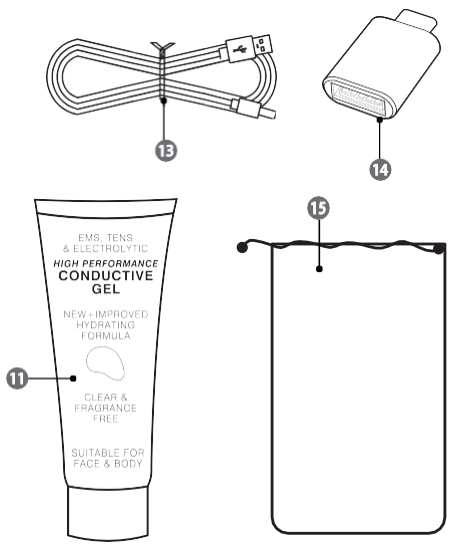
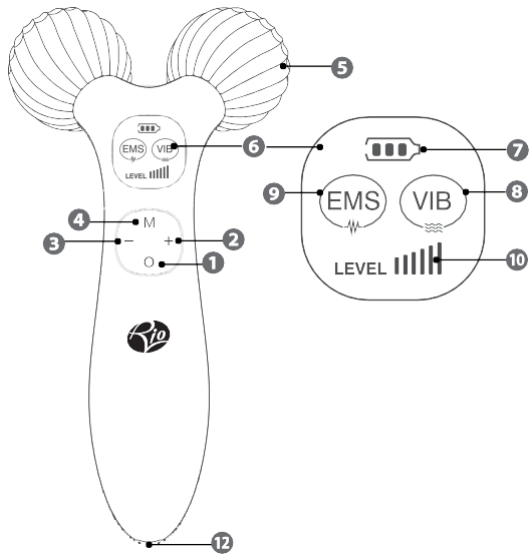


3D masážní váleček na obličej a tělo

Rio FARM





EMS, TENS
& ELECTROLYTIC
**HIGH PERFORMANCE
CONDUCTIVE
GEL**

NEW + IMPROVED
HYDRATING
FORMULA

CLEAR &
FRAGRANCE
FREE

SUITABLE FOR
FACE & BODY

UPOZORNĚNÍ

Česky

- Přečtěte si prosím pečlivě všechny pokyny a uschovejte je pro budoucí použití.
- Tento přístroj mohou používat děti starší 18 let a osoby s omezenými fyzickými, smyslovými nebo mentálními schopnostmi či nedostatkem zkušeností a znalostí, pouze za dozoru zkušené osoby.
- Údržbu a provoz nesmí provádět děti bez dozoru dospělého.
- Tento spotřebič **NEPOUŽÍVEJTE**, pokud správně nefunguje, nebo je poškozen.
- Tento spotřebič se nabíjí z elektrické sítě, při nízkém napětí (SELV) odpovídajícím označení na přístroji.
- Uchovávejte mimo dosah dětí a domácích zvířat.
- Nepoužívejte ve vaně ani ve sprše.
- Pouze pro vnější použití.
- Nevystavujte přímému slunečnímu záření.
- Skladujte na chladném a suchém místě.
- Pokud trpíte kožním onemocněním, před použitím se poraďte se svým dermatologem.
- Z hygienických důvodů doporučujeme používat pouze jednou osobou.
- Nepoužívejte na řezné rány nebo na porušenou kůži.
- Tento přístroj nepoužívejte na částech těla s povislou kůží ani na místech, kde se vyskytují: křečové žíly, kožní onemocnění (například ekzém, lupénka, dermatitida), řezné rány a oděrky, podráždění, bradavice, znaménka, kožní výrůstky, kožní vyrážka, spálení od slunce, zánět žil, čerstvé jizvy či jiné kožní problémy. Pokud trpíte některým z výše uvedených stavů, doporučujeme vám před ošetřením konzultovat se svým lékařem.
- Nepoužívejte na místech, kde byla provedena kosmetická operace.

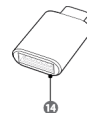
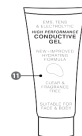
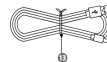
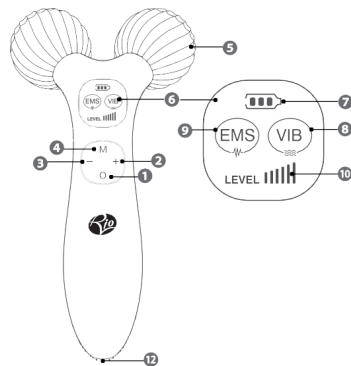
DŮLEŽITÉ – ZKUŠEBNÍ TEST

Než začnete, musíte **VŽDY** provést test na malém, nenápadném místě kůže, abyste zjistili, zda nedojde k nežádoucí kožní reakci. Počkejte 24 hodin. Pokud se objeví podráždění, v ošetření dále nepokračujte.

POPIS PŘÍSTROJE

(viz strana 3)

1. Zapnuto/Vypnuto
2. Zvýšit
3. Snížit
4. Režim
5. Masážní válečky
6. LCD displej
7. Indikátor stavu baterie
8. Režim vibrací
9. Režim EMS
10. Indikátor úrovně
11. Vodivý gel
12. USB port „In“
13. USB nabíjecí kabel
14. USB-A na USB-C adaptér
15. Cestovní pouzdro



NABÍJENÍ

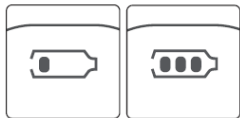
Zapojte nabíjecí kabel USB do portu USB "In" a připojte jej k portu USB.

V případě potřeby připojte adaptér USB-A-USB-C k USB konci nabíjecího kabelu pro nabíjení USB-A-USB-C. Po úplném nabití bude indikátor stavu baterie zobrazovat plnou baterii.

Doba potřebná na nabití baterie: 3 hodiny

Maximální výdrž baterie: 2 hodiny

DŮLEŽITÉ: Před použitím odpojte USB nabíjecí kabel.



ÚVOD

Váš 3D masážní váleček na obličej a tělo kombinuje stimulaci mikroproudem, vibrace a jemné hnětení, aby uvolnil a zbavil stresu svaly obličeje a těla, zpevnil a tonizoval pokožku a podpořil detoxikaci.



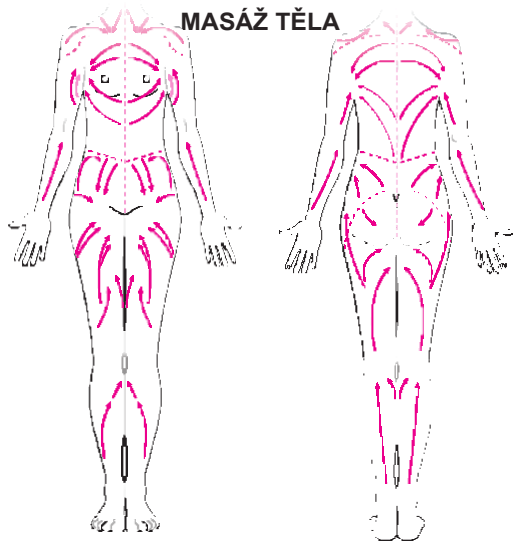
ZAČÁTEK

1. Ujistěte se, že je pokožka čistá.
2. Naneste vodivý gel na masážní válečky nebo na pokožku v ošetřované oblasti.
3. Zapnutí: Stiskněte a podržte tlačítko zapnutí/vypnutí po dobu 2 sekund.
4. Přístroj se spustí s aktivovanými režimy EMS a Vibrace na úrovni intenzity 1.
5. Použijte tlačítka pro zvýšení (+) nebo snížení (-) k výběru požadované úroveň intenzity (úrovně 1–6).
6. Stisknutím tlačítka Mode přepínáte mezi funkcemi
 - Jedním stisknutím zapnete pouze EMS
 - Stiskněte dvakrát pro pouze vibrace
 - Stiskněte třikrát pro návrat ke kombinaci EMS a vibrací
7. Po výběru nastavení vyvíjejte mírný tlak a posouvejte válečky po pokožce pomalými pohyby tam a zpět.
8. Pro vypnutí stiskněte a podržte tlačítko zapnutí/vypnutí po dobu 2 sekund.

PÉČE O PLEŤ



MASÁŽ TĚLA



PŘEDNÍ STRANA

ZADNÍ STRANA

Jemně posouvajte masážní přístroj ve směru, který ukazují šipky. Při pohybu vpřed budou 3D válečky jemně stlačovat a hníst. Vyvíjejte mírný tlak a zaměřte se na napjatá místa, abyste uvolnili ztuhlé svaly.

Vraťte masážní přístroj zpět do výchozího bodu bez vyvíjení tlaku a opakujte pohyb vpřed.

Vyberte si režimy EMS a vibrace podle svých preferencí.

PO POUŽITÍ

Pokud máte velmi citlivou pokožku, může se po použití objevit zarudnutí. To by mělo během 30 minut ustoupit.

ČIŠTĚNÍ A ÚDRŽBA

Před a po použití otřete válečky čistým, vlhkým hadříkem. Neponořujte přístroj do vody.

DŮLEŽITÉ: Nepoužívejte rozpouštědla ani abrazivní čisticí prostředky.

LIKVIDACE

Směrnice o odpadech z elektrických a elektronických zařízení (WEEE) (2012/19/EU) byla zavedena za účelem recyklace produktů.

Používejte nejlepší dostupné techniky využití a recyklace, abyste minimalizovali dopad na životní prostředí, zajistili zpracování všech nebezpečných látek a zabránili nárůstu množství odpadu na skládkách. Tento výrobek je klasifikován jako elektrické nebo elektronické zařízení, proto prosím zajistěte, aby byl na konci své životnosti zlikvidován správným způsobem v souladu s požadavky místních úřadů. Nesmí být vyhozen do domácího odpadu.



Recyklujte zodpovědně:

Zkontrolujte místní obecní směrnice.

Oddělte jednotlivé součásti a zlikvidujte je správným způsobem.

SPECIFIKACE

Model:FARM

Vstup: 5 V = 500 mA 2,5 W □

Baterie: Li-Ion 3,7 V 400 mAh 1,48

Doba nabíjení: 3 hodiny

Maximální doba provozu: 2 hodiny

Před použitím si tyto pokyny pečlivě přečtěte a poté je uschovejte pro budoucí použití.

Tento výrobek je určen pouze pro použití ve vnitřních prostorách.

Tento výrobek je v souladu s platnými předpisy EU o výrobcích.

Stejnoseměrný proud



**ZÁKAZNICKÁ PODPORA
KONTAKT NA SERVISNÍ STŘEDISKO:**

Výhradní dovozce a distributor pro ČR a SK:

BORGY CZ, a.s.

Reklamace / servis

areál RTK, Zápy 4, 250 01

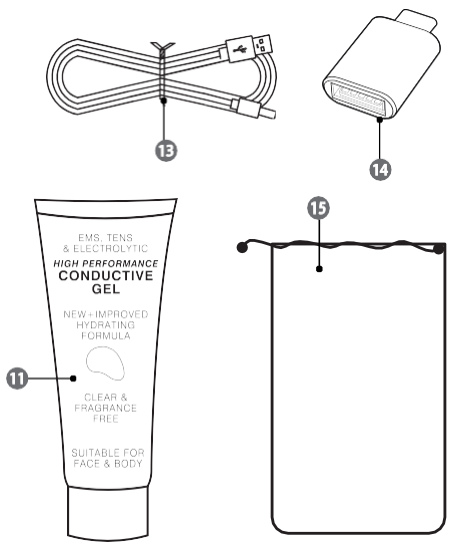
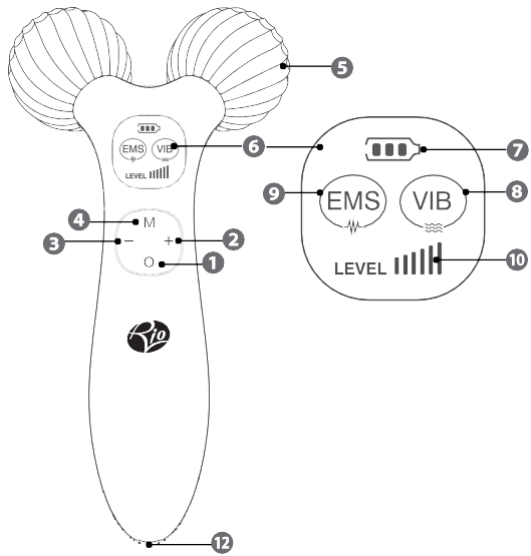
Česká republika

E-mail: reklamace@borgy.cz, www.borgy.cz

3D masážny valec na tvár a telo

Rio FARM





EMS, TENS
& ELECTROLYTIC
**HIGH PERFORMANCE
CONDUCTIVE
GEL**

NEW + IMPROVED
HYDRATING
FORMULA

CLEAR &
FRAGRANCE
FREE

SUITABLE FOR
FACE & BODY

UPOZORNENIE

Slovensky

- Prosím, dôkladne si prečítajte všetky pokyny a uchovajte ich pre budúce použitie.
- Tento prístroj môžu používať iba deti vo veku 18 rokov a viac a osoby so zníženými fyzickými, senzorickými alebo mentálnymi schopnosťami, prípadne bez skúseností a vedomostí, pod dohľadom skúseného človeka.
- Údržbu a prevádzku nesmú vykonávať deti bez dozoru dospelých.
- **NEPOUŽÍVAJTE** tento spotrebič, ak nefunguje správne alebo je poškodený.
- Tento spotrebič sa nabíja zo siete pri nízkom napätí (SELV), ktoré zodpovedá označeniu na zariadení.
- Držte mimo dosahu detí a domácich miláčikov.
- Nepoužívajte vo vani ani sprche.
- Len na vonkajšie použitie.
- Nevystavujte sa priamemu slnečnému žiareniu.
- Skladujte na chladnom, suchom mieste.
- Ak trpíte plesňom, poraďte sa pred použitím s dermatológom.
- Z hygienických dôvodov odporúčame používať iba jednu osobu.
- Nepoužívajte na rezy alebo poškodenú pokožku.
- Nepoužívajte toto zariadenie na časti tela s ochabnutou pokožkou alebo tam, kde sa vyskytujú: kŕčové žily, kožné ochorenia (ako ekzém, psoriáza, dermatitída), rezy a odreniny, podráždenie, bradavice, znamienka, kožné výrastky, kožné vyrážky, spálenie od slnka, zápal žíl, čerstvé jazvy alebo iné kožné problémy. Ak trpíte niektorým z vyššie uvedených stavov, odporúčame vám pred liečbou poradiť sa so svojím lekárom.
- Nepoužívajte na miestach, kde bola vykonaná kozmetická chirurgia.

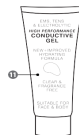
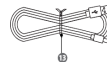
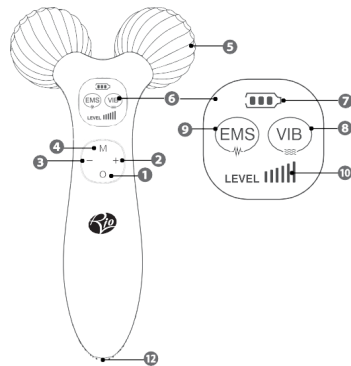
DÔLEŽITÉ - TEST

Predtým, než začnete, musíte **VŽDY** urobiť test na malej, nenápadnej časti pokožky, aby ste zistili, či nedochádza k nežiaducej kožnej reakcii. Počkej 24 hodín. Ak objavuje sa podráždenie, Nepokračujte v liečbe

POPIS ZARIADENIA

(pozri stranu 3)

1. Zapnuto/Vypnuto
2. Zvýšenie
3. Redukovat'
4. Režim
5. Masážne valce
6. LCD displej
7. Indikátor stavu batérie
8. Režim vibrácií
9. Režim EMS
10. Ukazovateľ úrovne
11. Vodivý gél
12. USB port "In"
13. USB nabíjací kábel
14. USB-A na USB-C adaptér
15. Cestovné puzdro



NABÍJANIE

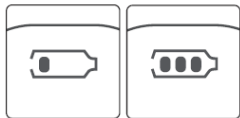
Zapoj USB nabíjací kábel do USB "In" portu a pripoj ho k USB portu.

Ak je to potrebné, pripojte USB-A-USB-C adaptér na USB koniec nabíjacieho kábla USB-A-USB-C. Keď je batéria úplne nabitá, indikátor stavu batérie ukáže plnú batériu.

Čas potrebný na nabitie batérie: 3 hodiny

Maximálna výdrž batérie: 2 hodiny

DÔLEŽITÉ: Pred použitím odpojte USB nabíjací kábel.



ÚVOD

Váš 3D masážny valček na tvár a telo kombinuje mikroprúdovú stimuláciu, vibrácie a jemné miesenie na uvoľnenie a uvoľnenie stresu v tvárových a telesných svaloch, spevnenie a tonizáciu pokožky a podporu detoxikácie.



ZAČIATOK

1. Uistite sa, že je pokožka čistá.
2. Naneste vodivý gél na masážne valčeky alebo na pokožku v ošetrenej oblasti.
3. Zapnutie: Stlačte a podržte tlačidlo zapnutia/vypnutia 2 sekundy.
4. Zariadenie spustí režimy EMS a Vibration aktivované na intenzite 1.
5. Použite tlačidlá Zvýšiť (+) alebo Znížiť

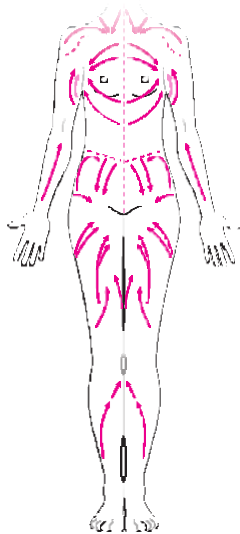
(-) k Výber Povinné úroveň intenzity (úrovne 1-6).

6. Stlačte tlačidlo Mode na prepínanie medzi funkciami
 - Stlačte raz na zapnutie iba EMS
 - Stlačte dvakrát len pre vibrácie
 - Stlačte trikrát, aby ste sa vrátili k kombinácii EMS a vibrácií
7. Po výbere nastavení vyvíjajte jemný tlak a pohybujte valčekmi po pokožke pomalými pohybmi tam a späť.
8. Na vypnutie stlačte a podržte tlačidlo zapnutia/vypnutia 2 sekundy.

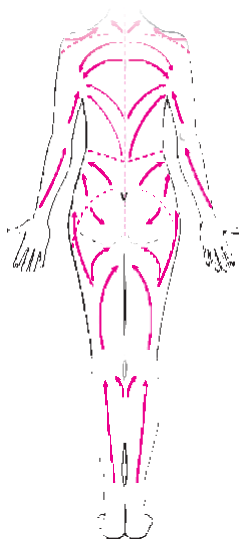
STAROSTLIVOSŤ O PLEŤ



MASÁŽ TELA



PREDOK



ZADOK

Jemne pohybujte masážnym prístrojom v smere označenom šípkami. Ako sa pohybujete dopredu, 3D valčeky sa jemne stláčajú a miesia. Vytvárajte jemný tlak a sústreďte sa na napäté miesta, aby ste uvoľnili stuhnuté svaly.

Vráťte masážer späť na východiskový bod bez vyvíjania tlaku a zopakujte pohyb vpred.

Vyberte si EMS a vibračné režimy podľa svojich preferencií.

PO POUŽITÍ

Ak máte veľmi citlivú pokožku, po použití sa môže objaviť začervenanie. Malo by to ustúpiť do 30 minút.

ČISTENIE A ÚDRŽBA

Valčeky pred a po použití utrite čistou, vlhkou handričkou. Neponorte spotrebič do vody.

DÔLEŽITÉ: Nepoužívajte rozpúšťadlá ani abrazívne čistiace prostriedky.

LIKVIDÁCIA

Smernica o plytvaní elektrickými a elektronickými zariadeniami (WEEE) (2012/19/EÚ) bol zavedený na recykláciu produktov. Použite najlepšie dostupné techniky zberu a recyklácie na minimalizáciu environmentálneho dopadu, zabezpečenie spracovania všetkých nebezpečných látok a prevenciu zvýšenia odpadu na skládkach. Tento produkt je klasifikovaný ako elektrické alebo elektronické zariadenie, preto prosím zabezpečte, aby bol na konci svojej životnosti správne zlikvidovaný v súlade s požiadavkami miestnych úradov. Nesmie sa vyhadzovať do domáceho odpadu.



Recyklujte zodpovedne:

Skontrolujte miestne mestské smernice.

Jednotlivé komponenty oddelte a zlikvidujte ich správnym spôsobom.

ŠPECIFIKÁCIE

Model:FARM

Vstup: 5 V = 500 mA 2,5 W

Batéria: Li-Ion 3.7V 400mAh Doba

nabíjania: 3 hodiny

Maximálna prevádzka: 2 hodiny

Prosím, pred použitím si tieto pokyny dôkladne prečítajte a potom si ich uchovajte pre budúce použitie.

Tento produkt je určený výhradne na použitie v interiéri.

Tento produkt spĺňa platné predpisy EÚ o produktoch.

Jednosmerný prúd



UK
CA



CE



**ZÁKAZNICKÁ PODPORA
KONTAKTUJTE SERVISNÉ CENTRUM:**

Exkluzívny dovozca a distribútor pre ČR a SR:

BORGY CZ, a.s.

Sťažnosti / služba

areál RTK, Zápy 4, 250 01

Česká republika E-mail: reklamace@borgy.cz,

www.borgy.cz