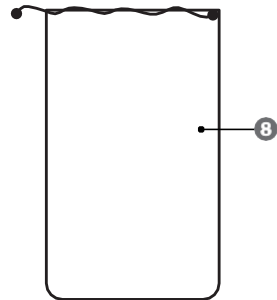
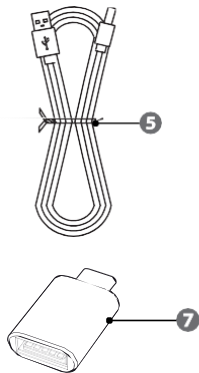
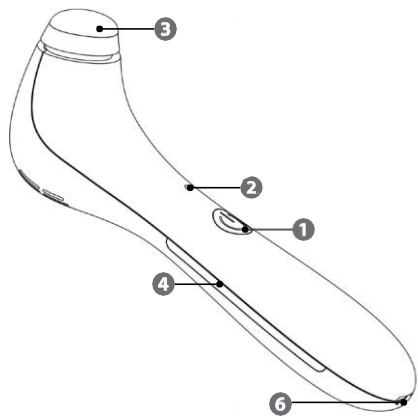


Masážní přístroj Rio FAWC na oční okolí





VAROVÁNÍ

- **Prosím, přečtěte si všechny pokyny důkladně a uschovejte pro budoucí použití.**
- Tento přístroj mohou používat děti starší 18 let a osoby s omezenými fyzickými, smyslovými nebo mentálními schopnostmi či nedostatkem zkušeností a znalostí, pouze za dozoru zkušené osoby. Úklid, údržba a provoz nesmí provádět děti bez dozoru dospělého.
- Tento spotřebič **NEPOUŽÍVEJTE**, pokud správně nefunguje, nebo pokud byl upuštěn či poškozen.
- Tento spotřebič se nabíjí z elektrické sítě, při nízkém napětí, odpovídajícím označení na přístroji.
- Držte mimo dosah dětí a domácích mazlíčků.
- Nepoužívejte ve vaně ani ve sprše.
- Pouze pro vnější použití.

Česky

- Neukládejte ani neskladujte na přímém slunci. Skladujte na chladném a suchém místě.
- Pokud trpíte kožním onemocněním, poraďte se před použitím s dermatologem.
- Z hygienických důvodů doporučujeme používat pouze jednou osobou.
- Nepoužívejte na řezné rány nebo popraskanou kůži.
- Nepoužívejte tento přístroj na části těla s volnou kůží ani na místa, která vykazují známky: křečových žil, kožního onemocnění (například ekzém, psoriáza, dermatitida), řezné rány a odřeniny, podráždění, bradavice, znaménka, kožní výrůstky, vyrážky, přecitlivělost nebo spálení sluncem, flebitida, nedávná jizv. Doporučujeme konzultovat před léčbou se svým lékařem.
- Nepoužívejte na místa, kde došlo ke kosmetickým zákrokům.

POZNEJTE SVŮJ PŘÍSTROJ

(viz strana 3)

1. Zapnuto/vypnuto
2. Světelný indikátor
3. Ošetřující plocha
4. Kontaktní stříbrné proužky
5. USB nabíjecí kabel
6. USB-C vstup
7. USB-A do USB-C adaptér
8. Cestovní sáček

ÚVOD

Masážní přístroj FAWC je neinvazivní domácí masážní přístroj určený pro kosmetické použití, zejména v okolí očí.

Zaměřuje se na mírnění otoků, únavy a napětí, kombinací tepla a chladivé terapie, jemných vibrací a galvanických mikroproudů.

NABÍJENÍ

Vložte USB nabíjecí kabel do USB-C vstupu a připojte ho do USB zásuvky.

Kontrolka indikátoru bliká modře, aby signalizovala nabíjení.

Když je přístroj plně nabitý, kontrolka přestane blikat a zůstane modrá.

Doba nabíjení baterie: 3 hodiny

Maximální výdrž: 40 minut



POZNÁMKA: Když je baterie vybitá, kontrolka indikátoru bliká červeně.

DŮLEŽITÉ: Před použitím odpojte USB kabel.

ZAČÍNÁME

Ujistěte se, že je pokožka čistá.

Stiskněte a podržte tlačítko Zapnout/Vypnout po dobu 2 sekund, abyste přístroj zapnuli. Světelný indikátor se změní na oranžovou barvu, pro režim č. 1, stiskněte tlačítko Zapnuto/Vypnuto ještě jednou pro režim č. 2 (světlo indikátoru se rozsvítí červeně) a potřetí pro režim č. 3 světlo indikátoru se změní na modré).

Pro vypnutí stiskněte a držte tlačítko Zapnuto/Vypnuto po dobu 2 sekund.



Režim 1 - Oranžové světlo

Režim se záporně nabitým galvanickým mikroproudem s +42°C hřejivou masáží.

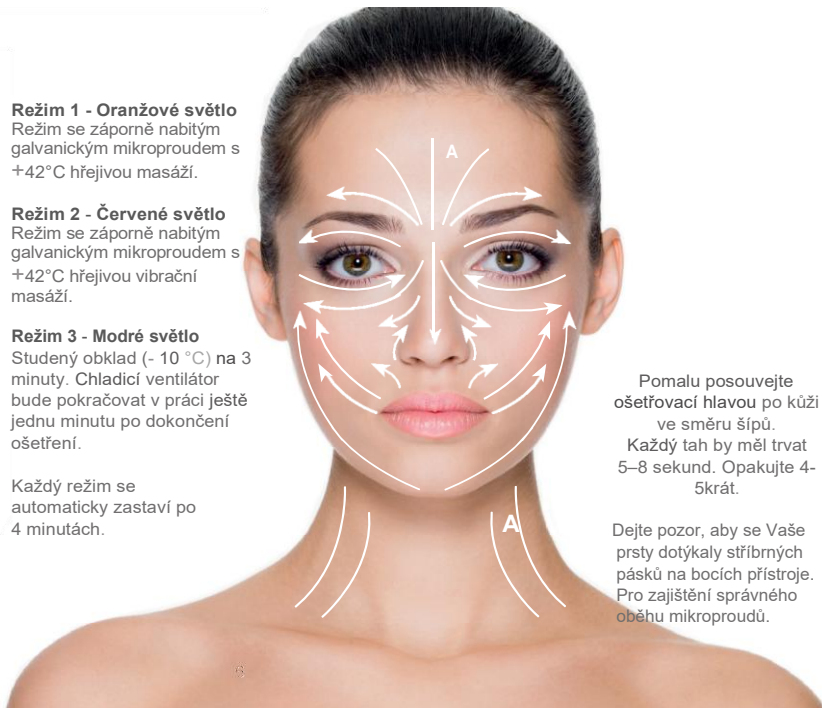
Režim 2 - Červené světlo

Režim se záporně nabitým galvanickým mikroproudem s +42°C hřejivou vibrační masáží.

Režim 3 - Modré světlo

Studený obklad (- 10 °C) na 3 minuty. Chladicí ventilátor bude pokračovat v práci ještě jednu minutu po dokončení ošetření.

Každý režim se automaticky zastaví po 4 minutách.



Pomalou posouvejte ošetrovací hlavou po kůži ve směru šípů.

Každý tah by měl trvat 5–8 sekund. Opakujte 4–5krát.

Dejte pozor, aby se Vaše prsty dotýkaly stříbrných pásků na bocích přístroje. Pro zajištění správného oběhu mikroproudů.

POPIS OŠETŘENÍ PLETI

Galvanický mikroproud se záporným mikroproudem

- Pomáhá vytahovat nečistoty.
- Zlepšuje vstřebávání kosmetických přípravků tam, kde účinná látka nese záporný náboj, například kyselinu hyaluronovou.

Ohřívání

- Podporuje krevní oběh a dodává více kyslíku a živin do pokožky.
- Otevírá póry, což usnadňuje čištění a vstřebávání produktů do pokožky.
- Uvolňuje svaly a napětí v obličeji, což pomáhá eliminovat jemné vrásky a povadlou pleť.
- Podporuje lymfatický tok, podporuje detoxikaci a snižuje otoky.

Chlazení

- Snižuje otoky tím, že zužuje cévy, minimalizuje otok a zánět, zejména pod očima.
- Zpevní póry, což po čištění pomáhá uzavřít póry a dodává pleti hladší vzhled.
- Zmírňuje podráždění a zklidňuje zarudnutí, což může být prospěšné pro citlivou nebo aknézní pokožku.
- Zvyšuje pevnost pokožky, dočasně ji zpevní a vytváří svěží vzhled.

Vibrace

Jemná vibrační masáž stimuluje prokrvení obličejových tkání, podporuje lymfatický tok, zlepšuje vstřebávání kosmetických produktů (například sér nebo hydratačních krémů) a zmírňuje napětí obličejových svalů.

PO POUŽITÍ

Pokud máte citlivou pokožku, můžete si po použití všimnout zarudnutí. To by mělo odeznít po 30 minutách.

ČIŠTĚNÍ A ÚDRŽBA

Před a po použití otřete hlavici čistým vlhkým hadříkem, nemyjte pod vodou.

Směrnice o odpadech elektrických a elektronických zařízení (WEEE) (2012/19/EU) byla zavedena za účelem recyklace produktů s využitím nejlepších dostupných technik obnovy a recyklace, minimalizace dopadu na životní prostředí, zpracování nebezpečných látek a zabránění narůstajícímu počtu skládek. Tento produkt je klasifikován jako elektrické nebo elektronické zařízení, proto prosím zajistěte, aby byl na konci životnosti zlikvidován správným způsobem v souladu s požadavky místních úřadů. Nesmí být vyhazován s domácím odpadem.



SPECIFIKACE

Model: FAWC
Vstup: 5,0V 1,0A-5,0W Max
Baterie: Li-Po 3.7V 900mAh 3.33Wh



Před použitím si tyto pokyny pečlivě přečtěte a pak si je uchovejte pro budoucí použití.



Tento produkt je určen pouze pro vnitřní použití.



Tento produkt je v souladu s platnou legislativou EU o výrobcích.



Tato jednotka splňuje aktuální legislativu UKCA týkající se produktů.



Recyklace papíru.

PÉČE O ZÁKAZNÍKY

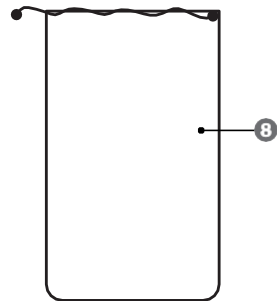
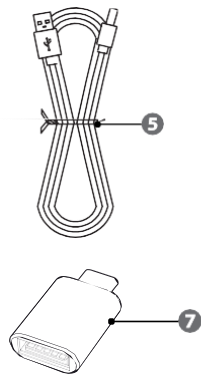
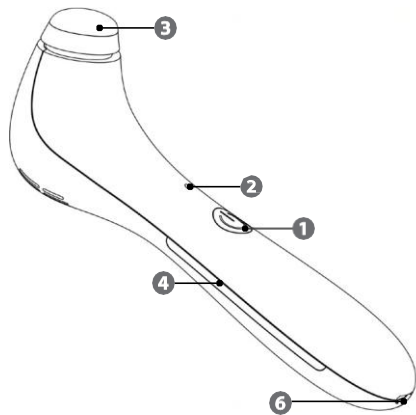
Pokud máte jakékoli dotazy, kontaktujte nás na:

KONTAKT NA SERVISNÍ STŘEDISKO:
Výhradní dovozce a distributor pro ČR a SK:
BORGY CZ, a. s.

Reklamáce / servis
areál RTK, Zápy 4, 250 01
Česká republika


E-mail: reklamace@borgy.cz

www.borgy.cz



UPOZORNENIE

Slovensky

- **Prosím, prečítajte si všetky pokyny dôkladne a uchovajte ich pre budúce použitie.**
 - Tento prístroj môžu používať iba deti vo veku 18 rokov a viac a osoby so zníženými fyzickými, sensorickými alebo mentálnymi schopnosťami, prípadne bez skúseností a vedomostí, pod dohľadom skúseného človeka. Upratovanie, údržba a prevádzka nesmú vykonávať deti bez dozoru dospelých.
 - **NEPOUŽÍVAJTE** tento spotrebič, ak nefunguje správne, alebo ak bol upustený či poškodený.
 - Tento spotrebič sa nabíja zo siete na nízke napätie zodpovedajúce označeniu na zariadení.
 - Držte sa ďalej od detí a domácich miláčikov.
 - Nepoužívajte vo vani ani sprche.
 - Len na vonkajšie použitie.
- 
- Neskladujte ani neskladujte na priamom slnku. Skladujte na chladnom, suchom mieste.
 - Ak trpíte plesňovým traktom, poraďte sa pred použitím s dermatológom.
 - Z hygienických dôvodov odporúčame používať iba jednu osobu.
 - Nepoužívajte na rezy alebo popraskanú kožu.
 - Nepoužívajte toto zariadenie na časti tela s ochabnutou kožou alebo na miestach, kde sa prejavujú: kŕčové žily, kožné ochorenia (ako ekzém, psoriáza, dermatitída), rezy a odreniny, podráždenie, bradavice, znamienka, kožné výrastky, vyrážky, precitlivosť alebo spálenie od slnka, flebitída, nedávne jazvy. Odporúčame, aby ste sa pred liečbou poradili so svojim lekárom.
 - Nepoužívajte na miestach, kde sa vykonávali kozmetické zákroky.

ZOZNÁMTE SA SO SVOJÍM ZARIADENÍM

(pozri stranu 3)

1. Zapnuto/vypnuto
2. Svetelný indikátor
3. Liečebná oblasť
4. Kontaktné strieborné pruhy
5. USB nabíjací kábel
6. USB-C vstup
7. USB-A do USB-C adaptér
8. Cestovná taška

ÚVOD

FAWC masážny prístroj je neinvazívny domáci masážer navrhnutý na kozmetické použitie, najmä okolo očí.

Zameriava sa na zmiernenie opuchu, únavy a napätia kombináciou tepelnej a chladivej terapie, jemných vibrácií a galvanických mikroproudov.

NABÍJANIE

Vložte USB nabíjací kábel do USB-C vstupu a zapojte ho do USB zásuvky. Kontrolka bliká modro, aby signalizovala nabíjanie.

Keď je zariadenie úplne nabité, kontrolka prestane blikať a zostane modrá.

Doba nabíjania batérie: 3 hodiny

Maximálna výdrž batérie: 40 minút



POZNÁMKA: Keď je batéria vybitá, kontrolka bliká červeno.

DÔLEŽITÉ: Pred použitím odpojte USB kábel.

ZAČÍNAME

Uistite sa, že je pokožka čistá.

Stlačte a podržte tlačidlo On/Off na 2 sekundy, aby ste zariadenie zapli. Kontrolka sa rozsvieti na oranžovú, pri režime č. 1 stlačte tlačidlo On/Off ešte raz pre režim č. 2 (kontrolka sa rozsvieti na červenú) a tretíkrát pri režime č. 3 sa kontrolka rozsvieti na modrú).

Na vypnutie stlačte a podržte tlačidlo On/Off 2 sekundy.



Režim 1 - Oranžové svetlo

Negatívne nabitý galvanický mikroprúd s teplou masážou +42°C.

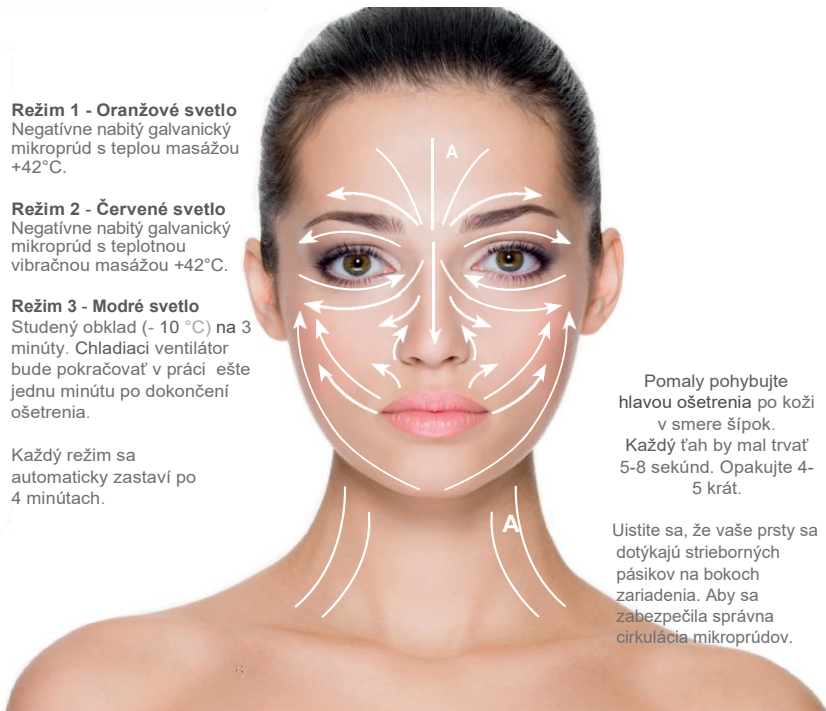
Režim 2 - Červené svetlo

Negatívne nabitý galvanický mikroprúd s teplotnou vibračnou masážou +42°C.

Režim 3 - Modré svetlo

Studený obklad (- 10 °C) na 3 minúty. Chladiaci ventilátor bude pokračovať v práci ešte jednu minútu po dokončení ošetrovania.

Každý režim sa automaticky zastaví po 4 minútach.



Pomaly pohybujte hlavou ošetrovania po koži v smere šípok.

Každý ťah by mal trvať 5-8 sekúnd. Opakujte 4-5 krát.

Uistite sa, že vaše prsty sa dotýkajú strieborných pásov na bokoch zariadenia. Aby sa zabezpečila správna cirkulácia mikroprúdov.

POPIS OŠETRENÍ POKOŽKY

Galvanický mikroprúd so záporným mikroprúdom

- Pomáha to vytiahnuť špinu.
- Zlepšuje vstrebávanie kozmetických produktov, kde aktívna látka nesie záporný náboj, napríklad kyselinu hyaluronóvu.

Vykurovanie

- Podporuje krvný obeh a dodáva pokožke viac kyslíka a živín.
- Otvára póry, čo uľahčuje čistenie a vstrebávanie produktov do pokožky.
- Uvoľňuje svaly a napätie v tvári, čo pomáha odstrániť jemné linky a ochabnutú pokožku.
- Podporuje lymfatický prietok, podporuje detoxikáciu a znižuje opuch.

Chladenie

- Znižuje opuch zúžením ciev, minimalizuje opuch a zápal, najmä pod očami.
- Sťahuje póry, čo pomáha uzavrieť póry po čistení a dodáva pokožke hladší vzhľad.
- Upokojuje podráždenie a zmiernuje začervenanie, čo môže byť prospešné pre citlivú alebo akné náchylnú pokožku.
- Zvyšuje pevnosť pokožky, dočasne ju spevňuje a vytvára svieži vzhľad.

Vibrácie

Jemná vibračná masáž stimuluje krvný obeh v tvárových tkanivách, podporuje lymfatický prietok, zlepšuje vstrebávanie kozmetických prípravkov (ako sú séra alebo hydratačné krémy) a uvoľňuje napätie v tvárových svaloch.

PO POUŽITÍ

Ak máte citlivú pokožku, môžete si po použití všimnúť začervenanie. To by malo ustúpiť po 30 minútach.

ČISTENIE A ÚDRŽBA

Pred a po použití utrite hlavu čistou, vlhkou handričkou, neumývajte ju pod vodou.

Smernica o odpadoch, elektrických a elektronických zariadeniach (WEEE) (2012/19/EÚ) bola zavedená s cieľom recyklovať produkty pomocou najlepších dostupných techník zberu a recyklácie, minimalizovať environmentálny dopad, spracovávať nebezpečné látky a predchádzať rastúcemu počtu skládok. Tento produkt je klasifikovaný ako elektrické alebo elektronické zariadenie, preto prosím zabezpečte, aby bol na konci svojej životnosti správne zlikvidovaný v súlade s požiadavkami miestnych úradov. Nesmie sa vyhadzovať s domácim odpadom.



ŠPECIFIKÁCIE

Model: FAWC
Vstup: 5,0V 1,0A-Max 5,0W
Batéria: Li-Po 3.7V 900mAh 3.33Wh



Prosím, pred použitím si tieto pokyny dôkladne prečítajte a potom si ich uchovajte pre budúce použitie.



Tento produkt je určený výhradne na použitie v interiéri.



Tento produkt je v súlade s platnou legislatívou EÚ o výrobkoch.



Táto jednotka spĺňa aktuálnu legislatívu UKCA o produktoch.



Recyklácia papiera.

ZÁKAZNÍCKA STAROSTLIVOST

Ak máte akékoľvek otázky, kontaktujte nás na:

KONTAKTUJTE SERVISNÉ CENTRUM:

Exkluzívny dovozca a distribútor pre Českú republiku a Slovensko:

BORGY CZ, a. s.

Sťažnosti / služba

areál RTK, Zápy 4, 250 01

Česká republika E-mail: reklamace@borgy.cz

www.borgy.cz